

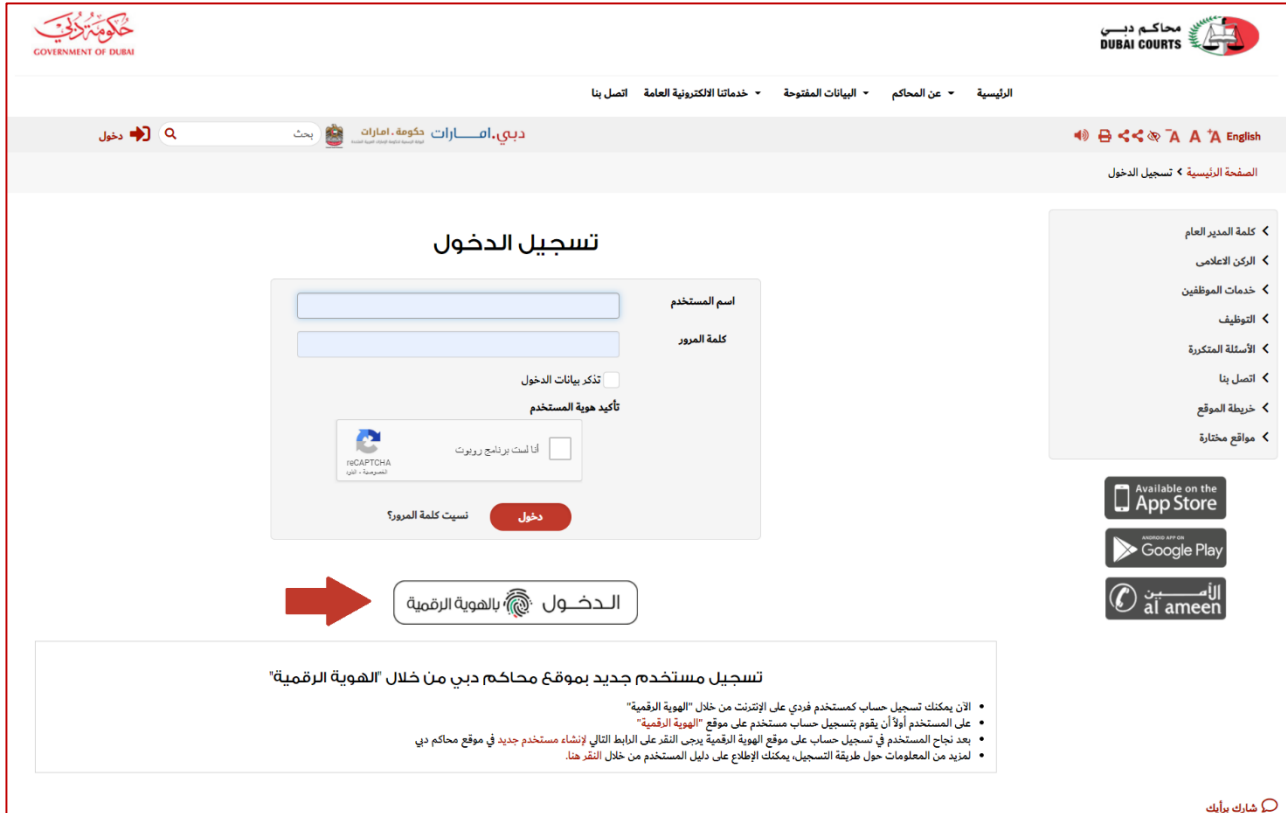
## خدمات محاكم دبي الالكترونية و الذكية خدمة الحصول على اسم مستخدم للأفراد

أصبحت عملية الحصول على اسم مستخدم لخدمات محاكم دبي الالكترونية و الذكية أسهل لجميع المتعاملين داخل الدولة وخارجها، وذلك من خلال [الموقع الإلكتروني](#).

تعتبر الهوية الرقمية هي أول هوية وطنية رقمية تتيح لجميع المواطنين والمقيمين الوصول إلى العديد من الخدمات الالكترونية عبر مختلف القطاعات في الدولة، والتوقيع والمصادقة رقمياً على الوثائق والمعاملات. كما تسمح للمستخدمين بطلب نسخة رقمية لوثائق رسمية صادرة باسمهم، واستخدامها لطلب خدمات أخرى.

1. يرجى الضغط على الرابط، للدخول على شاشة تسجيل الدخول لخدمات محاكم دبي الالكترونية والذكية.  
[تسجيل الدخول \(dc.gov.ae\)](#)

2. ثم الضغط على زر [الدخول بالهوية الرقمية] المشار إليه بالشكل أدناه:



الرئيسية - عن المحاكم - البيانات المفتوحة - خدماتنا الالكترونية العامة - اتصل بنا

دبي، الإمارات حكومة الإمارات بحث دخول

English

الصفحة الرئيسية < تسجيل الدخول

### تسجيل الدخول

اسم المستخدم

كلمة المرور

تذكر بيانات الدخول

تأكيد هوية المستخدم

أنا لست برنامج روبوت

نسيت كلمة المرور؟ دخول

الدخول بالهوية الرقمية

تسجيل مستخدم جديد بموقع محاكم دبي من خلال "الهوية الرقمية"

- الآن يمكنك تسجيل حساب كمستخدم فردي على الإنترنت من خلال "الهوية الرقمية"
- على المستخدم أولاً أن يقوم بتسجيل حساب مستخدم على موقع "الهوية الرقمية"
- بعد نجاح المستخدم في تسجيل حساب على موقع الهوية الرقمية يرجى النقر على الرابط التالي لإنشاء مستخدم جديد في موقع محاكم دبي
- لمزيد من المعلومات حول طريقة التسجيل، يمكنك الإطلاع على دليل المستخدم من خلال النقر هنا.

شارك بآراءك

3. في حال لم يتم استحداث حساب في الهوية الرقمية سابقاً؛ يرجى الضغط على رابط **إنشاء حساب جديد** والمشار إليه في الصورة أدناه ثم اتباع الخطوات مع العلم بأنه سيتم طلب تنزيل تطبيق الهوية الرقمية من المتاجر.



الدخول عن طريق الهوية الرقمية

رقم الهوية، البريد الإلكتروني، أو رقم الهاتف، مثال: 97150000000

**تسجيل الدخول**

تذكرني


ليس لديك حساب في الهوية الرقمية؟ **إنشاء حساب جديد**  
كيفية استعادة الحساب؟

الصفحة الرئيسية نبذة عامة الدعم الأسئلة الشائعة مواقع منافذ الخدمة مزودو الخدمات


© 2019 الهوية الرقمية

### Create new UAE PASS account

1 Open **UAE PASS** mobile app or scan QR code to download



Available on the  
**App Store**



GET IT ON  
**Google Play**

2 On the initial start-up screen tap, **Sign Up** button to create new account

4. بعد أن يتم إنشاء حساب في الهوية الرقمية UAE PASS بنجاح؛ يرجى الرجوع مرة أخرى للشاشة أدناه وإدخال رقم الهوية أو البريد الإلكتروني أو رقم الهاتف وثم الضغط على زر [تسجيل الدخول].

5. سيتم الانتقال إلى الشاشة الموضحة أدناه؛  
في حال وجود اسم مستخدم لكم سابقاً على نظام محاكم دبي الإلكتروني لابد من إدخال البيان في الحقل المشار إليه برقم (1) وستتم عملية الربط بشكل آلي.



- في حال لا يوجد اسم مستخدم في نظام المحاكم؛ لابد من الضغط على رابط [تسجيل مستخدم جديد] والمشار إليه بالرقم (2) حيث سيتم الانتقال إلى صفحة توضح شروط استخدام الخدمات الالكترونية والذكية مماثلة للشكل أدناه وللاستمرار لابد من الموافقة على الشروط لاستكمال إجراءات إنشاء اسم المستخدم.

### شروط استخدام الخدمات الالكترونية والذكية

#### الغاية والهدف

نرحب بك كمستخدم لخدمات "محاكم دبي" الإلكترونية والذكية. وندعوك لقراءة هذه الشروط والأحكام بعناية. والتي تهدف منها تحديد المعايير والالتزامات الضرورية للاستخدام المثمر للخدمات الإلكترونية والذكية المتاحة على الوسائط الإلكترونية والذكية من خلال بيان التزامات المستخدم وشروط الاستخدام.

#### تعريفات

يقصد في هذه الاتفاقية ما يلي:  
الخدمات الإلكترونية والذكية: هي ما تقدمه محاكم دبي من خدمات إلكترونية والذكية للمستخدمين المشتركين أو لغيرهم من المستخدمين- في أي صورة من الصور الإلكترونية والذكية - مثال: تسجيل القضايا بأنواعها ودرجاتها المختلفة. الدفع الإلكتروني للأدوات.. طلبات القضايا.. الإشهادات.. الطلبات التي تقدم لكاتب العدل.  
المستخدم: هو كل من يتاح له الاطلاع على كافة المحتويات والمواد المتوفرة في الموقع الرسمي لمحاكم دبي والتطبيقات الذكية وعلى جميع المنصات أو التعامل معها بأي صورة من الصور سواء تم ذلك من خلال استخدام حساب الخدمة الخاص به ( اسم المستخدم وكلمة السر المزودة له ) وفي هذه الحالة يسمى مستخدم مشترك. أو أن يكون من المستخدمين الغير المشتركين.  
المحتويات: يقصد بها جميع محتويات الخدمة من برمجيات وقواعد بيانات وما تضمنته من ملفات للبيانات أو النصوص المكتوبة أو صور لمستندات أو غير ذلك من المواد المصورة أو المكتوبة.

.....  
يقبل المستخدم بشروط الخدمة الحالية -وما قد يطرأ عليها من تعديلات مستقبلية- وأي نزاع ينشأ عن هذه الخدمة سواء تعلق بالفسير أو التنفيذ يفرض عن طريق المحكمة المختصة وفقاً لقوانين دولة الامارات العربية المتحدة ويخضع للاختصاص المكاني لمحاكم دبي.

رفض

موافقة

- بعد أن يتم الموافقة على الشروط؛ سيتم الانتقال إلى شاشة مماثلة للشاشة الموضحة أدناه مع استرجاع بعض البيانات المدخلة في حساب الهوية الرقمية ولابد من استكمال إدخال البيانات الإجبارية ومن ثم الضغط على زر [إنشاء حساب]. ويمكن البدء باستخدام خدمات المحاكم.

### تسجيل مستخدم جديد

الاسم باللغة الانجليزية *	<input type="text"/>	الاسم باللغة العربية *	<input type="text"/>
البريد الالكتروني	<input type="text"/>	الهاتف المتحرك *	<input type="text"/>
<b>اسم المستخدم لدى محاكم دبي</b>			
اسم المستخدم	<input type="text"/>	رقم الهوية *	<input type="text"/>
كلمة المرور *	<input type="text"/>	تأكيد كلمة المرور *	<input type="text"/>
يجب أن تتكون كلمة المرور على الأقل من 8 أحرف، وأن تتضمن أحرف كبيرة وصغيرة و أرقام			
<b>العنوان</b>			
الدولة	<input type="text"/>	المدينة	<input type="text"/>
المنطقة	<input type="text"/>	الشارع	<input type="text"/>
البنية	<input type="text"/>	شقة	<input type="text"/>
المعلم	<input type="text"/>	الهاتف *	<input type="text"/>
تفاصيل العنوان	<input type="text"/>	صندوق البريد	<input type="text"/>
<input type="button" value="Cancel"/> <input type="button" value="مسح المعلومات"/> <input type="button" value="إنشاء حساب"/>			

الرئيسية - عن المحاكم - البيانات المفتوحة - خدماتنا الإلكترونية العامة - اتصل بنا

دبي، الإمارات حكومة، الإمارات بحث دخول

### ربط حساب المستخدم

يرجى ادخال اسم المستخدم وكلمة المرور لحساب الدخول الموحد

لقد نجحت في تسجيل الدخول عبر موقع "الهوية الموحدة"، برجاء تسجيل الدخول باستخدام حساب المستخدم بنظام محاكم دبي من أجل ربط حسابك مع حساب "الهوية الموحدة"

اسم المستخدم  
كلمة المرور

تأكيد هوية المستخدم

أنا لست بروبوت

ربط الحساب

تسجيل مستخدم جديد  
هل نسيت اسم المستخدم

هل نسيت كلمة المرور

كلمة المدير العام  
الركن الاعلامي  
خدمات الموظفين  
التوظيف  
الأسئلة المتكررة  
اتصل بنا  
خريطة الموقع  
مواقع مختارة

Available on the App Store  
GET IT ON Google Play  
الأمن al ameen

شارك بآراءك

في حال نسيان "اسم المستخدم"

في حال نسيان "كلمة المرور"

- يرجى الضغط على رابط "[هل نسيت كلمة المرور؟](#)" لإعادة تعيين كلمة المرور كما هو موضح بالشكل أدناه.
- لا بد من إدخال اسم المستخدم الخاص بخدمات محاكم دبي والضغط على زر [إرسال].

## إعادة تعيين كلمة المرور

اكتب اسم المستخدم

إلغاء إرسال

- سيتم الانتقال إلى الشاشة التالي لاختيار وسيلة ارسال رابط إعادة تعيين كلمة المرور ومن ثم لا بد أن يتم الضغط على زر [إرسال]



## إعادة تعيين كلمة المرور

إرسال رابط إعادة تعيين كلمة المرور إلى رقم الهاتف المتحرك \*\*\*\*\*599

إرسال رابط إعادة تعيين كلمة المرور إلى البريد الإلكتروني a.b\*\*\*\*@gma\*\*\*\*\*

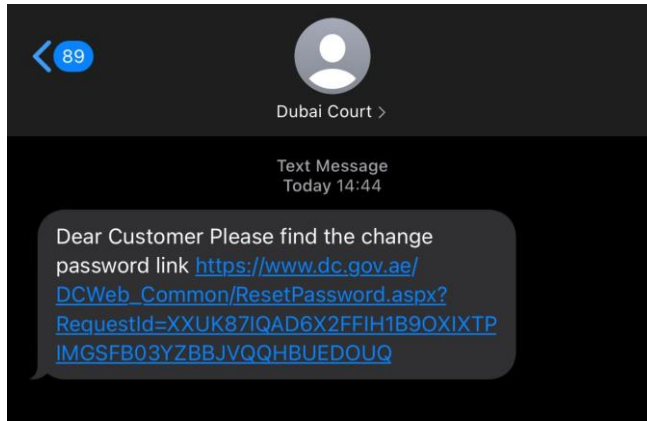
إلغاء

إرسال

ستظهر رسالة تفييد بأنه تم ارسال رابط إعادة تعيين كلمة المرور مماثلة للرسالة أدناه: ➤

تم ارسال رابط اعادة تعيين كلمة المرور برسالة نصية إلى رقم الهاتف الجوال المسجل ✕

الشكل أدناه يوضح رسالة نصية قصيرة التي سيتم إرسالها بشكل آلي لكم. ➤



بمجرد الضغط على الرابط سيتم الانتقال إلى الشاشة التالية؛ حيث لابد من إدخال اسم المستخدم الخاص بكم ومن ثم إدخال كلمة المرور الجديدة وتأكيدها. ثم لابد من الضغط على الزر [تغيير كلمة المرور]. ➤

## إعادة تعيين كلمة المرور

اسم المستخدم

كلمة المرور الجديدة

تأكيد كلمة المرور الجديدة

يجب أن تتكون كلمة المرور على الأقل من 8 أحرف، وأن تتضمن أحرف كبيرة و صغيرة و أرقام

إلغاء

تغيير كلمة المرور



## برنامج الاستشارات القانونية المجانية

التقاضي في العصر الحديث يتضمن السير في إجراءات قانونية تتصف في الكثير من جوانبها بالتعقيد والطابع الفني الذي يتطلب الاستعانة بمساعدين متخصصين تعارف على قيامهم بهذا الدور في جميع دول العالم في مقدمتهم **المحامين**.

وضمن المبادرات المجتمعية الرائدة، و انطلاقاً من الشراكة التي تجمع محاكم دبي وجميع مكاتب المحاماة في إمارة دبي تم تصميم **برنامج الاستشارات القانونية المجانية** لتقديم العون المبدئي للمتقاضين لتعينهم على السير في الدعاوى بشكل سليم.



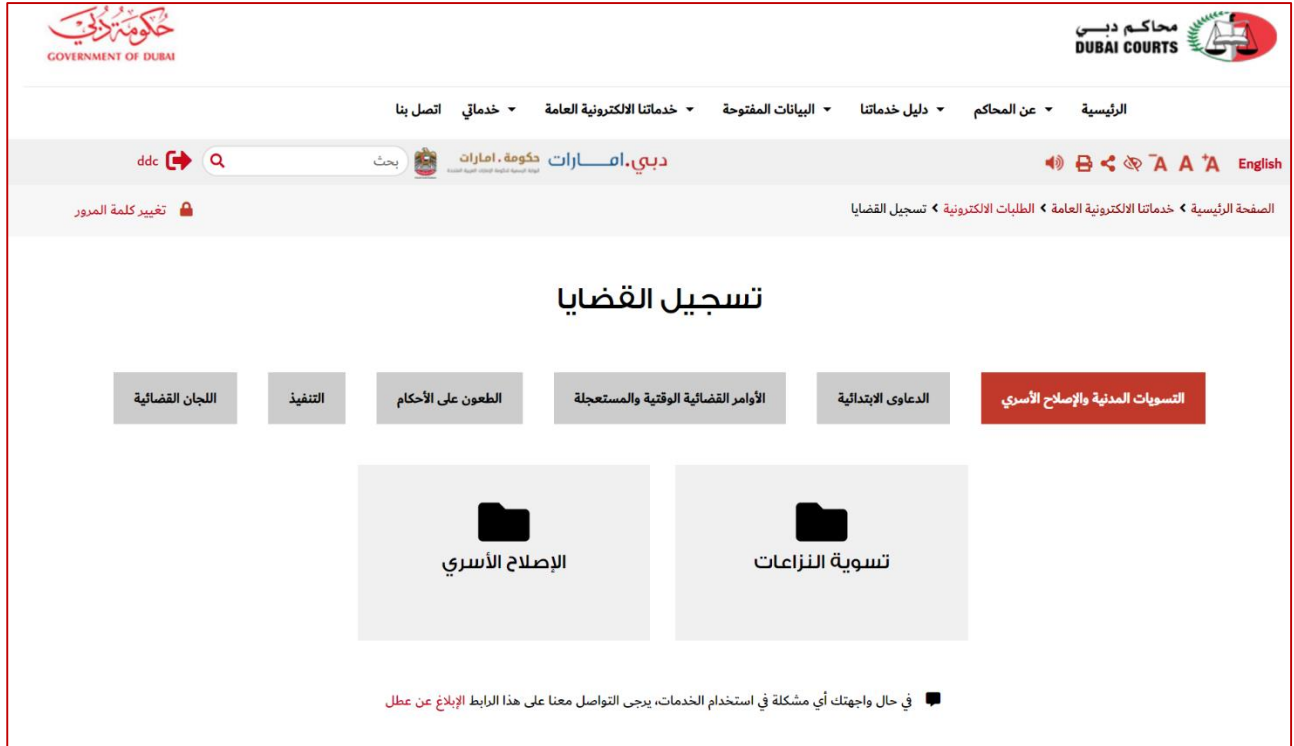
البرنامج التطوعي للاستشارات القانونية بالتعاون مع مكاتب المحاماة  
The Voluntary Program for Legal Advice in Cooperation with Law Firms

## تسجيل طلب قيد دعوى عن بُعد - السالفة

- بعد تسجيل عملية الدخول على خدمات محاكم دبي الالكترونية والذكية بنجاح سيتم عرض الخدمات المتاحة كما هو موضح بالشكل أدناه:





- بعد الضغط على زر [طلب قيد دعوى]، سيتم الانتقال إلى الشاشة الموضحة أدناه.



- يرجى الضغط على التصنيف الرئيسي ثم التصنيف الفرعي للدعوى المراد تسجيلها.
- بعد الضغط على التصنيف الفرعي؛ سيتم الانتقال إلى صفحة تسجيل الدعوى بحلتها الجديدة.



الرئيسية
عن المحاكم
دليل خدماتنا
البيانات المفتوحة
خدماتنا الإلكترونية العامة
خدماتنا
اتصل بنا

دبي، امارات حكومة، امارات English

الصفحة الرئيسية > خدماتنا الإلكترونية العامة > الطلبات الإلكترونية > تسجيل القضايا

## تسجيل القضايا

✓

📄

📎

👤

📁

بيانات الطلب الأساسية

بيانات الاتصال الخاصة بمقدم الطلب وتحديد نوع الخدمة وموضوعها وقيمة المطالبة فيها والدعوى أو الخدمة الأساس لها إن وجدت. ويتم عند حفظ هذه البيانات إصدار رقم للطلب

اختر نوع الخدمة

درهم

الرجاء إضافة صفر في حال عدم وجود مبلغ المطالبة

الموضوع \*

نوع الخدمة

مبلغ المطالبة \*

الموضوع \*

عرض معلومات المستخدم

حفظ

مسح المعلومات

في حال واجهتك أي مشكلة في استخدام الخدمات، يرجى التواصل معنا على هذا الرابط الإبلاغ عن عطل

شارك برأيك

يرجى أخذ العلم بالنقاط التالية عند التقديم للخدمة:

- اختيار نوع الخدمة
- ادخال قيمة المطالبة؛ في حال عدم وجود قيمة يرجى ادخال العدد (0 - صفر).
- اختيار نص موضوع الدعوى المختصر من القائمة مع وجود امكانية التعديل
- يمكن عرض معلومات مستخدم الخدمة بالضغط على الزر **عرض معلومات المستخدم** وهي معلومات الاتصال الخاصة بمقدم الطلب لأغراض متابعة مراحل الطلب وتوقيع اللائحة لاحقاً. لذا يجب التأكد من بيانات (الاسم، البريد الإلكتروني والهاتف المتحرك).

معلومات المستخدم
✕

مقدم الطلب

البريد الإلكتروني

الهاتف المتحرك

## الدعوى الأساس

- إذا كان مؤشر إدخال الدعوى الأساس [إجباري]، سوف يظهر السؤال الموضح بالصورة أدناه؛ وعليه إذا كانت الدعوى صادرة من محاكم دبي، لابد من إدخال نوع القضية الأساس، السنة، المسلسل والقرار إن وجد.


هل الدعوى الأساس صادرة من محاكم دبي؟

القضية الأساس \*

سنة قضية الأساس \*

قرار القضية الأساس

مسلسل قضية الأساس \*

- إذا تم إدخال القضية الأساس، ففي معظم الحالات يستوجب أيضاً إدخال رقم قرار الحكم في الدعوى الأساس، ويمكن الضغط على الشكل  لعرض قائمة بالقرارات الصادرة في الدعوى.

- أما إذا كانت الدعوى من خارج محاكم دبي؛ فيرجى إزالة المؤشر عن السؤال وسوف يظهر خانة واحدة لكتابة بيانات الدعوى كما هو موضح بالشكل أدناه:

هل الدعوى الأساس صادرة من محاكم دبي؟

بيانات الدعوى الأساس: \*

- في حال كان مؤشر اختيار الدعوى الأساس [اختياري]، فيرجى إزالة المؤشر عن السؤال في حال عدم وجود دعوى واستكمال عملية التسجيل. أما في حال وجود دعوى فيرجى إدخال بياناتها وفقاً لما تم توضيحه أعلاه.

## محرر كاتب عدل (كالأساس للخدمة):

- إذا كان مؤشر إدخال محرر الكاتب العدل كأساس للخدمة [إجباري]، سوف يظهر السؤال الموضح بالصورة أدناه؛ وعليه إذا كان المحرر صادر من محاكم دبي، لابد من إدخال بيانات المحرر وذلك باختيار فئة المحرر، السنة، المسلسل.

هل محرر الكاتب العدل صادر من محاكم دبي؟

بيانات المحرر \*

اختر فئة المحرر

السنة

المسلسل

- أما إذا كان المحرر من خارج محاكم دبي؛ فيرجى إزالة المؤشر عن السؤال وسوف يظهر خانة واحدة لكتابة بيانات المحرر الخارجي كما هو موضح بالشكل أدناه:

هل محرر الكاتب العدل صادر من محاكم دبي؟

بيانات المحرر الخارجي \*

- في حال كان مؤشر اختيار المحرر الأساس [اختياري]، فيرجى إزالة المؤشر عن السؤال في حال عدم وجود محرر كاتب عدل واستكمال عملية التسجيل. أما في حال وجود محرر كاتب عدل فيرجى إدخال بياناته وفقاً لما تم توضيحه أعلاه.

### اشهاد (كالأساس للخدمة)

- إذا كان مؤشر إدخال اشهاد كأساس للخدمة [إجباري]، سوف يظهر السؤال الموضح بالصورة أدناه؛ وعليه إذا كان الاشهاد صادر من محاكم دبي، لابد من إدخال بيانات الاشهاد وذلك باختيار جهة العقد، نوع الوثيقة، السنة، المسلسل.

هل الإشهاد صادر من محاكم دبي؟

بيانات الإشهاد \*

جهة العقد

نوع الوثيقة

السنة

المسلسل

- أما إذا كان الاشهاد من خارج محاكم دبي؛ فيرجى إزالة المؤشر عن السؤال وسوف يظهر خانة واحدة لكتابة بيانات الاشهاد الخارجي كما هو موضح بالشكل أدناه:

هل الإشهاد صادر من محاكم دبي؟

بيانات الإشهاد الخارجي

- في حال كان مؤشر اختيار الإشهاد الأساس [اختياري]، فيرجى إزالة المؤشر عن السؤال في حال عدم وجود اشهاد واستكمال عملية التسجيل. أما في حال وجود اشهاد فيرجى إدخال بياناته وفقاً لما تم توضيحه أعلاه.

**الحقول التي بجانبها (\*) هي حقول إجبارية يجب إدخال بياناتها ولا يمكن إكمال تسجيل الطلب دون إدخالها.**

وذلك لمتابعة تسجيل بيانات

مسح المعلومات

حفظ

- يتم الضغط على أحد الخيارين الطلب أو مسح المعلومات.



- إذا تم الضغط على [حفظ] فسوف تظهر الشاشة التالية للتأكد من صحة البيانات، ويجب الضغط على أحد الخيارات التالية:

تأكيد الحفظ ✕

برجاء الإنتباه، بمجرد حفظ البيانات، لن تستطيع تعديل بيانات قضية الأساس، هل ترغب في المتابعة ؟

الرجوع موافق

- في حال تم الضغط على زر [موافق] فسوف يتم حفظ البيانات ولا بد من الضغط على زر التالي للانتقال للخطوة التالية وهي إدخال بيانات الأطراف المدعية.

دبي، امارات حكومة، امارات  
ddc\_ajacob بحث

الرئيسية - عن المحاكم - دليل خدماتنا - البيانات المفتوحة - خدماتنا الالكترونية العامة - خدماتي - اتصل بنا

الصفحة الرئيسية

تغيير كلمة المرور

أطراف الدعوى

الخطوة الثانية: إدخال بيانات الأطراف المدعية أو استرجاع بياناتهم وتحديد المحامي أو المحامين الموكلين لكل طرف من الأطراف. بالإضافة إلى إدخال بيانات الخصوم.

رقم الطلب ٢٠٢٠/٦١١

عرض التفاصيل

الأطراف المدعية

عرض التفاصيل

الخصوم

التالي

السابق

في حال واجهتك أي مشكلة في استخدام الخدمات، يرجى التواصل معنا على هذا الرابط الإبلاغ عن عطل

شارك براءتك

يرجى التكرم بالعلم بأنه بالوصول لهذه المرحلة تم إصدار رقم للطلب الالكتروني قيد التسجيل:

رقم الطلب ٢٠٢٠/٦١١



- لإضافة الأطراف لابد من الضغط على كلمة [عرض التفاصيل] كما هو موضح بالشكل أدناه؛ حيث سيتم إظهار شريط الأدوات المشار إليه باللون الأخضر والذي يحتوي على الطرق المتاحة لتعريف الأطراف المُدعية وهي:

رقم الطلب ٢٠٢٠/٦١١

عرض التفاصيل

الأطراف المدعية

عرض التفاصيل

الخصوم

↓

رقم الطلب ٢٠٢٠/٦١١

إخفاء التفاصيل

الأطراف المدعية

أضف من أطراف القضية الأساس

أضف المستخدم الحال كطرف

إضافة طرف يدوياً

إضافة طرف بالهوية

عرض التفاصيل

الخصوم

### إضافة طرف بالهوية

- يتم استرجاع بيانات الطرف عن طريق إدخال رقم الهوية المكون من 15 رقم وتاريخ انتهاء البطاقة مع العلم بأن عملية الاسترجاع تتم عن طريق الربط الالكتروني مع مؤسسة الإمارات للهوية وليس قارئ الهوية ولا يمكن التعديل على البيانات المسترجعة.

### إضافة طرف يدوياً

- يتم إدخال البيانات الأساسية للطرف بشكل يدوي من قبل مقدم الطلب.
  - إضافة المستخدم الحالي كطرف [مقدم الطلب]
  - إضافة طرف من أطراف القضية الأساس
- عند إضافة الأطراف؛ في خانة المسلسل كما هو موضح يظهر رقم تسلسلي للأطراف في القضية مع عدم امكانية التعديل عليه.
 

معلومات الطرف - طرف جديد
المسلسل 1
- ولكي تبدأ عملية إدخال بيانات الطرف، يجب أولاً تحديد فئة الطرف لأنه اعتماداً عليها سوف يتم إظهار الحقول الواجب إدخالها.
- يجب تحديد صفة الطرف بالقضية مع العلم بأنه يتم عرض الصفات المسموحة وفقاً لنوع الدعوى قيد التسجيل.
- يتم استكمال إدخال بيانات الطرف الأخرى. وبعد ذلك يتم الانتقال إلى الجزء الخاص بـ [العنوان]، وهنا يجب إدخال البلد وبناء على البلد المختار سيتم تغيير الزامية ادخال كلاً من حقلي (الإمارة والمنطقة).



- يفضل عادة إدخال البيانات التالية الخاصة بالعنوان وهي (الشارع، اسم / رقم المبنى، الطابق / رقم الشقة، مَعْلَم بارز/ بجوار).
- هذه البيانات سألقة الذكر؛ سيتم تجميعها في حقل تفصيل العنوان. مع العلم بأنه في حال تم تحديث أي من هذه البيانات سيتم عكسها بشكل آلي في حقل تفصيل العنوان.
- يتم إدخال رقم الهاتف المتحرك، الهاتف والبريد الإلكتروني لجميع الأطراف بشكل الزامي.
- ثم يتم الانتقال إلى الجزء الخاص بـ [اثبات الشخصية]، وإدخال البيانات الموضحة على الشاشة ثم الضغط على زر [حفظ].

### ملاحظات هامة:

1. تم تقليل الحقول الواجب إدخالها يدوياً بالنسبة للأطراف.
2. يرجى إدخال الأطراف المدعية والخصوم وفقاً للترتيب المراد إظهارهم به في الصحيفة.

- بعد إضافة الطرف بنجاح سوف تظهر الرسالة التالية:

تم إضافة الطرف بنجاح ✕

- مع العلم بأن الطرف المضاف الجديد سيظهر في أعلى الصفحة كما هو موضح بالشكل أدناه بالإضافة إلى جميع الأطراف المدعية التي تم تعريفها، مع امكانية تعريف أو إدخال طرف جديد.

شركة جديدة لاختبار التسجيل مستأنف عرض التفاصيل



## تسجيل قضية إستئناف مدني



### أطراف الدعوى

إدخال بيانات الأطراف المدعية أو استرجاع بياناتهم وتحديد المحامي أو المحامين الموكلين لكل طرف من الأطراف. بالإضافة إلى إدخال بيانات الخصوم.

رقم الطلب ٢٠٢٠/٦١١

إخفاء التفاصيل		الأطراف المدعية	
إضافة طرف بالهوية	إضافة طرف يدوياً	أضف المستخدم الحالي كطرف	أضف من أطراف القضية الأساس
1 طرف اختبار تسجيل	مستأنف	عرض التفاصيل	عرض التفاصيل
2 شركة جديدة لاختبار التسجيل	مستأنف	عرض التفاصيل	عرض التفاصيل
3 طرف اختبار تسجيل جديد	مستأنف	عرض التفاصيل	عرض التفاصيل
		الخصوم	
		عرض التفاصيل	



مع العلم بأنه بالإمكان تعديل بيانات الطرف وذلك بالضغط على [عرض التفاصيل] أو الضغط على الزر لإلغائه مع الانتباه أن ترتيب الأطراف سيتغير بناءً على عملية الإلغاء.

يرجى الانتباه إلى ترتيب الأطراف حيث سيتم عكسه على صحيفة الدعوى الالكترونية لاحقاً.

بعد إضافة الطرف بنجاح؛ يتم تعريف الخصوم بالطريقة ذاتها التي تم تعريف الأطراف المدعية بها مع العلم بأن إدخال وثيقة (إثبات الشخصية) للأشخاص غير إلزامية. ويتم إظهار الأطراف المدعية والخصوم بعد الانتهاء من تعريفهم كما هو موضح بالشكل أدناه:





رقم الطلب ٢٠٢٠/٦١١

### الأطراف المدعية

إضافة طرف بالهوية  إضافة طرف يدوياً  أضف المستخدم الحالي كطرف  أضف من أطراف القضية الأساس

١ طرف اختبار تسجيل مستأنف عرض التفاصيل

٢ شركة جديدة لاختبار التسجيل مستأنف عرض التفاصيل

٣ طرف اختبار تسجيل جديد مستأنف عرض التفاصيل

### الخصوم

إضافة خصم بالهوية  إضافة خصم يدوياً  أضف من أطراف القضية الأساس

١ خصم جديد لاختبار التسجيل مستأنف ضدّه عرض التفاصيل

[التالي](#) [السابق](#)

في حال واجهتك أي مشكلة في استخدام الخدمات، يرجى التواصل معنا على هذا الرابط الإبلاغ عن عطل

شارك برأيك

- بعد اتمام عملية إدخال جميع الأطراف يتم الضغط على زر [التالي] للانتقال للخطوة التالية وهي كتابة بيانات صحيفة الدعوى.

### تسجيل قضية إستئناف مدني

---

بيانات صحيفة الدعوى  
ادخال عناصر صحيفة الدعوى والمطالبات الختامية.

رقم الطلب ٢٠٢٠/٦١١

نوع اللائحة:

[حفظ البيانات](#)

[التالي](#)

[السابق](#)

في حال واجهتك أي مشكلة في استخدام الخدمات، يرجى التواصل معنا على هذا الرابط [الإبلاغ عن عطل](#)

شارك برأيك

- وفقاً لنوع الدعوى قيد التقديم؛ سيتم إظهار أنواع اللوائح المعتمدة من محاكم دبي؛ في حال وجود نوع واحد فقط كما هو الحال في الدعاوى الموضوعية (مدني جزئي/كلي، تجاري جزئي/كلي، ...) فلن يظهر هذا الحقل.
- كل نوع لائحة/صحيفة مرتبط بعناصر محددة سابقاً كما هو موضح بالشكل أدناه:



## تسجيل قضية إستئناف مدني



### بيانات صحيفة الدعوى

إدخال عناصر صحيفة الدعوى والمطالبات الختامية.

رقم الطلب ٢٠٢٠/٦١١

نوع اللائحة:

صحيفة استئناف مجملة

أولاً: من حيث الشكل \*

ومسامير تضاعفت الحالة بمحدودية شديدة واعاقة في بداية الثني ونهاية بسط حركة مفصل الركبة، بوقصر 1 سم مصحوبة بألم موضعي وتورم وخشونة بمفصل الركبة ، وعدم القدرة على التحميل والارتكاز على الطرف السفلي الأيسر، كل ذلك في مجموعه أدى الى تأثر الأداء الوظيفي الحركي للطرف السفلي الأيسر مما تعتبر جميعها عاهة مستديمة وتقدر نسبة العجز بنحو 45% (خمسة وأربعون بالمائة) من القدرة الكلية للطرف السفلي الأيسر 0 - الاضطرابات النفسية (الاحباط والاكتئاب) المضاعفة للحادث على غرار المتعارف عليه في حالات ما بعد الكرب أثر تعرضها للحادث المروري وهو ما يترك تقديره الى مقام هيئة المحكمة الموقرة))

لما كان ذلك ولما للمحكمة من سلطة موضوعية في تقدير التعويض فإن هذه المحكمة تقدر التعويض المستحق للمستأنف عن الضرر الجسماني المتمثل بإصاباتها الجسمانية الثابتة بتقرير الطبيب الشرعي بالشارقة سألقة الذكر بعد استقرار حالتها الصحية وما خلفته لها من عجز وعاهة مستديمة. وكذلك التعويض عن الضرر الادبي المتمثل بما عانته وتعاينته من آلم جسدية ونفسية وذلك بمبلغ إجمالي مجموعه 120000 درهم (مائة وعشرون ألف درهم) ومن ثم فإن المحكمة تعدل مبلغ التعويض المقضي به ليصبح مبلغ 120000 درهم. (مائة وعشرين ألف درهم) وتؤيد الحكم المستأنف فيما عدا ذلك مع إلزام المستأنف ضدها بالمناسب من رسوم هذا الإستئناف وبمقابل أتعاب المحاماة ومصادرة تأمين الإستئناف وذلك وفق المنطوق

ثانياً: أسباب الاستئناف المجلمة \*

اصابه رضيه بسنقي، اليسرى، اذ ابني حسر مسنبت بسننن عظمه بسجد بداحن مفصلن ارجله اليسرىم بداحن بداحن جرحني سنننن عظمه بسنننن ومسامير تضاعفت الحالة بمحدودية شديدة واعاقة في بداية الثني ونهاية بسط حركة مفصل الركبة، بوقصر 1 سم مصحوبة بألم موضعي وتورم وخشونة بمفصل الركبة ، وعدم القدرة على التحميل والارتكاز على الطرف السفلي الأيسر، كل ذلك في مجموعه أدى الى تأثر الأداء الوظيفي الحركي للطرف السفلي الأيسر مما تعتبر جميعها عاهة مستديمة وتقدر نسبة العجز بنحو 45% (خمسة وأربعون بالمائة) من القدرة الكلية للطرف السفلي الأيسر 0 - الاضطرابات النفسية (الاحباط والاكتئاب) المضاعفة للحادث على غرار المتعارف عليه في حالات ما بعد الكرب أثر تعرضها للحادث المروري وهو ما يترك تقديره الى مقام هيئة المحكمة الموقرة))

لما كان ذلك ولما للمحكمة من سلطة موضوعية في تقدير التعويض فإن هذه المحكمة تقدر التعويض المستحق للمستأنف عن الضرر الجسماني المتمثل بإصاباتها الجسمانية الثابتة بتقرير الطبيب الشرعي بالشارقة سألقة الذكر بعد استقرار حالتها الصحية وما خلفته لها من عجز وعاهة مستديمة. وكذلك التعويض عن الضرر الادبي المتمثل بما عانته وتعاينته من آلم جسدية ونفسية وذلك بمبلغ إجمالي مجموعه 120000 درهم (مائة وعشرون ألف درهم) ومن ثم فإن المحكمة تعدل مبلغ التعويض المقضي به ليصبح مبلغ 120000 درهم. (مائة وعشرين ألف درهم) وتؤيد الحكم المستأنف فيما عدا ذلك مع إلزام المستأنف ضدها بالمناسب من رسوم هذا الإستئناف وبمقابل أتعاب المحاماة ومصادرة تأمين الإستئناف وذلك وفق المنطوق

حفظ البيانات

التالي

السابق

في حال واجهتك أي مشكلة في استخدام الخدمات، يرجى التواصل معنا على هذا الرابط الإبلاغ عن عطل

شارك برأيك

- بعد استيفاء إدخال الحقول الالزامية لللائحة الدعوى؛ يجب الضغط على زر [حفظ البيانات] ليتم إظهار الجزء الخاص بـ [الطلبات الختامية] والتي يعتمد عليها احتساب الرسوم من قبل موظفي محاكم دبي حالياً، واحتسابها آلياً في مرحلة لاحقة من تطوير النظام.
- كما هو موضح أدناه؛ سيظهر خانة لإدراج تصنيف المطالبة ووصفها وبعد الحفظ سوف تدرج ضمن جدول.



## الطلبات الختامية

مستلزمات المطالبة	وصف المطالبة	تصنيف المطالبة
لا يوجد بيانات... هنا سوف تظهر الطلبات الختامية التي تم إدخالها وحفظها.		

إضافة مطالبة

## بيانات المطالبة الجديدة

<input type="text"/>	* تصنيف المطالبة
<input type="text"/>	* وصف المطالبة
<input type="button" value="إغلاق"/>	<input type="button" value="حفظ"/>

التالي

السابق

في حال واجهتك أي مشكلة في استخدام الخدمات، يرجى التواصل معنا على هذا الرابط الإبلاغ عن عطل

شارك برأيك



## المرفقات

- المستندات الواجب إرفاقها إلكترونياً هي التي تظهر علامة (\*) باللون الأحمر بجانب رقم المسلسل وهي مستندات إجبارية لاستكمال تسجيل الطلب. أما الوثائق الأخرى إرفاقها يكون اختيارياً.
- يمكن تحميل ملف واحد للوكالة في حال كانت لأكثر من وكيل أو موكل.
- يمكن إدراج أكثر من ملف لنفس نوع المستند.
- يوجد أيضاً عدد من الملاحظات يرجى قراءتها قبل إرفاق المستندات.
- تم إضافة خاصية ربط المستندات بالأطراف المُدعية.
- يمكن حذف أي من المستندات المرفقة بالضغط على الزر الموضح بالشكل أدناه:

الوثيقة
1*.الرخصة الصادرة من جهة الإختصاص ( شركة جديدة لاختبار التسجيل )
عرض الأطراف المرتبطة ▶
✖ مرفق للاختبار.pdf
رفع الملف

## ملف الدعوى الذكي

ملف الدعوى الذكي متابعة تسجيل القضايا الطلبات المنفذة

## تسجيل قضية إستئناف مدني



### المرفقات

الخطوة الرابعة: إرفاق مستندات خاصة بطلب تسجيل الدعوى إن وجدت

### رقم الطلب ٢٠٢٠/٦١١

- الوثائق باللون الأحمر هي اجبارية، ويجب ادخالها لكي يتم الموافقة على طلب التسجيل
- يمكن رفع ملف واحد للوكالة في حال كانت لأكثر من وكيل أو موكل
- يمكن ادراج أكثر من ملف لنفس نوع الوثيقة في حال الحاجة لذلك
- يفضل ان يكون الملف المرفق بصيغة pdf
- أنواع الملفات المقبولة: pdf, tif
- الحد الأقصى المقبول لحجم الوثيقة هو 6 MB

### الوثيقة

عرض الأطراف المرتبطة	مرفق للاختيار.pdf	1* الرخصة الصادرة من جهة الإختصاص ( شركة جديدة لاختبار التسجيل )
	رفع الملف	
عند التقديم لطلب تسجيل دعوى عن بُعد؛ لائحة الدعوى وأي مستندات تم تقديمها سوف تكون مرتبطة بشكل آلي مع الأطراف المدعية.		
الاسم	الأطراف المرتبطة	
مرفق للاختيار.pdf	طرف اختبار تسجيل	
مرفق للاختيار.pdf	شركة جديدة لاختبار التسجيل	
مرفق للاختيار.pdf	طرف اختبار تسجيل جديد	
عرض الأطراف المرتبطة	مرفق للاختيار.pdf	2* إثبات الشخصية ( طرف اختبار تسجيل جديد )
	مرفق للاختيار.pdf	
	رفع الملف	
عرض الأطراف المرتبطة	مرفق للاختيار.pdf	3* إثبات الشخصية ( طرف اختبار تسجيل )
	مرفق للاختيار.pdf	
	رفع الملف	
	رفع الملف	4.رسم توضيحي "كروكي" لعنوان الخصم/ الخصوم
	رفع الملف	5.إثبات الشخصية ( خصم جديد لاختبار التسجيل )

التالي

السابق

في حال واجهتك أي مشكلة في استخدام الخدمات، يرجى التواصل معنا على هذا الرابط الإبلاغ عن عطل

شارك برأيك



## تقديم الطلب

- في حال استيفاء جميع متطلبات طلب تسجيل الدعوى تظهر الرسالة الخاصة بالاقرار بصحة البيانات الموضحة أدناه:

الرئيسية
عن المحاكم
دليل خدماتنا
البيانات المفتوحة
خدماتنا الإلكترونية العامة
خدماتنا
اتصل بنا

ddc\_njacob

دبي، إمارات حكومة إمارات
English

الصفحة الرئيسية > خدماتي > ملف الدعوى الذكي > متابعة تسجيل القضايا > تسجيل قضية إستئناف مدني
تغيير كلمة المرور

### ملف الدعوى الذكي

ملف الدعوى الذكي > متابعة تسجيل القضايا > الطلبات المتفدة

## تسجيل قضية إستئناف مدني

✓

📄

📎

✍️

👤

📁

### ارسال الطلب

الخطوة السادسة: الموافقة على إقرار استخدام الخدمات الإلكترونية لمحاكم دبي وتوقيع اللائحة، وارسال الطلب للمراجعة.

رقم الطلب ٢٠٢٠/٦١١

### الإقرار

- أقر بصحة جميع البيانات والمعلومات والعاونين ووسائل التواصل المدخلة من قبلي في نظام محاكم دبي وأتحمل المسؤولية في حالة عدم صحتها وأتعهد بإعلانها وإعلامها بالتواصل معي، وأتعهد بأنه في حالة تغيير عنواني أو وسائل التواصل الخاصة بي؛ إخطار المحكمة كتابياً أو إلكترونياً وطلب تحديثها بنظام محاكم دبي.
- أعلم بأنه يتوجب علي متابعة الدعوى وتأجيلاتها ومواعيد جلساتها وإجراءاتها وجميع ما يصدر فيها من قرارات أو أحكام بجميع مراحلها دون الحاجة لإعلاني بها سواء أمام الدائرة المختصة أو مكتب إدارة الدعوى أو أمام الخبير أو الحكمين.
- ألتزم بسداد رسوم الدعوى خلال الأجل المحدد لسدادها وأعلم بأنه في حالة عدم سداد الرسوم خلال الأجل المحدد سيتم حذف جميع البيانات المدخلة في النظام من تلقائياً.
- أعلم بأن الدعوى لن تقيد ولن تنتج آثارها القانونية إلا بعد سداد رسومها المستحقة وفي هذه الحالة يعتبر تاريخ قيد الدعوى هو تاريخ استخدام الخدمة الإلكترونية لتقيد الدعوى من نظام محاكم دبي.
- أعلم بأن جميع الإجراءات والعمليات بمحاكم دبي تتم بطريقة إلكترونية وليست ورقية وأنه يجب علي أن أقدم الوائح والمنكرات والمستندات والطلبات وكذلك الاطلاع عليها وعلى القرارات والأحكام والإشعارات وكل ما يتعلق بالدعوى إلكترونياً من خلال النظام التقني لمحاكم دبي.

### اعتماد و توقيع لائحة الدعوى

صفة الطرف	الاسم	التوقيع
1.مستأنف	طرف اختيار تسجيل	توقيع
2.مستأنف	شركة جديدة لاختيار التسجيل	توقيع
3.مستأنف	طرف اختيار تسجيل جديد	توقيع

[السابق](#)

في حال واجهتك أي مشكلة في استخدام الخدمات، يرجى التواصل معنا على هذا الرابط الإبلاغ عن عطل

[شارك برأيك](#)

- لغايات اعتماد وتقديم الطلب لمحاكم دبي؛ لابد من توقيع لائحة الدعوى إلكترونياً وذلك سيتم من خلال ارسال كلمة سر لمرة واحدة (One Time Password - OTP) إلى رقم الجوال المسجل في حسابكم المعتمد في محاكم دبي.

## تقديم اللوائح والمذكرات والمستندات أثناء التداول

- بعد تسجيل الدخول بنجاح سيتم عرض الخدمات المتاحة ومنها خدمة جديدة وهي [خدمات متابعة الدعاوى المتداولة] كما هو موضح بالشكل أدناه:



- بعد الضغط على أي من الأزرار الموضحة أعلاه سيتم الانتقال إلى شاشة لعرض جميع الدعاوى المتداولة والمرتبطة بحساب المشترك مستخدم النظام.

الرئيسية > خدمات > خدمات متابعة الدعاوى المتداولة > تقديم اللوائح > الدعاوى المتداولة

الصفحة الرئيسية > خدمات > خدمات متابعة الدعاوى المتداولة > تقديم اللوائح > الدعاوى المتداولة

تقديم اللوائح | تقديم المذكرات | تقديم المستندات

الدعاوى المتداولة | اللوائح قيد التقديم | اللوائح المقدمة للمحكمة

### الدعاوى المتداولة

النوع الفرعي للقضية : السنة : الرقم :

مسح المعلومات بحث

رقم القضية	تاريخ الجلسة القادمة	النوع الفرعي للقضية	السنة	الرقم
30 مدني جزئي / 2020 / 11	08-08-2020	تقديم لائحة		
757 مدني جزئي / 2014 / 11	17-11-2014	تقديم لائحة		
208 تجاري جزئي / 2014 / 16	20-11-2014	تقديم لائحة		
505 تجاري جزئي / 2014 / 16	20-11-2014	تقديم لائحة		
678 تجاري جزئي / 2014 / 16	02-05-2020	تقديم لائحة		
822 تجاري جزئي / 2014 / 16	24-11-2014	تقديم لائحة		
910 تجاري جزئي / 2014 / 16	16-11-2014	تقديم لائحة		
87 تجاري كلي / 2014 / 20	16-11-2014	تقديم لائحة		
702 تجاري كلي / 2014 / 20	24-11-2014	تقديم لائحة		
1170 تجاري كلي / 2014 / 20	18-11-2014	تقديم لائحة		
1225 تجاري كلي / 2014 / 20	17-11-2014	تقديم لائحة		



بعد الضغط على رابط [تقديم لائحة] فسوف يتم الانتقال إلى الصفحة الموضحة بالشكل أدناه:

حكومة دبي  
GOVERNMENT OF DUBAI

محاكم دبي  
DUBAI COURTS

الرئيسية > عن المحاكم > دليل خدماتنا > البيانات المفتوحة > خدماتنا الإلكترونية العامة > خدماتي > اتصل بنا

adv\_nasser بحث دبي. إمارات حكومة إمارات

الصفحة الرئيسية > خدماتي > خدمات متابعة الدعاوى المتداولة > تقديم اللوائح > الدعاوى المتداولة

تقديم اللوائح تقديم المذكرات تقديم المستندات

الدعاوى المتداولة | اللوائح قيد التقديم | اللوائح المقدمة للمحكمة

## الدعاوى المتداولة

أطراف الدعوى

إدخال بيانات الأطراف المدعية أو استرجاع بياناتهم وتحديد المحامي أو المحامين الموكلين لكل طرف من الأطراف. بالإضافة إلى إدخال بيانات الخصوم.

أطراف الدعوى الأساسية

نوع اللائحة:

تحديث الأطراف

المسلسل	اسم الطرف	نوع الطرف في الدعوى الأساسية	نوع الطرف في لائحة الدعوى الجديدة	مقدم اللائحة
...No items to show				

يرجاء حفظ بيانات أطراف الدعوى الأساسية حتى يمكنك إضافة بيانات أطراف أخرى أو تعديل بيانات أطراف الدعوى الأساسية

حفظ

في حال واجهتك أي مشكلة في استخدام الخدمات، يرجى التواصل معنا على هذا الرابط الإبلاغ عن عطل

شارك برأيك

يرجى أخذ العلم بالنقاط التالية عند التقديم للخدمة:

- اختيار نوع اللائحة
- سيتم استرجاع الأطراف في الدعوى الأساسية بناء على نوع اللائحة.

➤ **صحيفة تعديل الطلبات:** يتم استرجاع جميع الأطراف بالدعوى الأساسية مع عدم امكانية التعديل أو الحذف أو الإضافة.

نوع اللائحة:		صحيفة تعديل الطلبات		
المسلسل	اسم الطرف	نوع الطرف في الدعوى الأساسية	نوع الطرف في لائحة الدعوى الجديدة	مقدم اللائحة
3251587	اشرف صادق ابراهيم العدل	مدعى	مدعى	<input type="checkbox"/>
3252279	طرف تسجيل ثاني	مدعى	مدعى	<input type="checkbox"/>
3252146	يديت فيلاريال كاتامورا	مدعى عليه	مدعى عليه	<input type="checkbox"/>

➤ **صحيفة تصحيح شكل الدعوى + صحيفة إدخال خصوم:** يتم استرجاع الأطراف بالدعوى الأساسية المرتبطين بحساب المشترك مستخدم النظام مع امكانية الحذف أو الإضافة.

نوع اللائحة:		تصحيح شكل الدعوى		
المسلسل	اسم الطرف	نوع الطرف في الدعوى الأساسية	نوع الطرف في لائحة الدعوى الجديدة	مقدم اللائحة
3251587	اشرف صادق ابراهيم العدل	مدعى	مدعى	<input checked="" type="checkbox"/>
3252279	طرف تسجيل ثاني	مدعى	مدعى	<input checked="" type="checkbox"/>

➤ **صحيفة لائحة دعوى بالتقابل:** يتم استرجاع جميع الأطراف بالدعوى الأساسية مع امكانية تعديل صفات الأطراف والحذف أو الإضافة. [هذه الخدمة متاحة للخصوم فقط في الدعوى الأساسية].

- في جميع أنواع اللوائح لا بد من اختيار مُقدم اللائحة. حيث يمكن اختيار طرف واحد أو أكثر من الأطراف المُدعية.
- بعد الحفظ، لن يتم التمكن من تعديل نوع اللائحة لاحقاً.

تأكيد الحفظ
✕

برجاء الإنتباه، بمجرد حفظ البيانات، لن تستطيع تعديل نوع اللائحة، هل ترغب في المتابعة ؟

موافق

الرجوع

▪ بعد اتمام عملية الحفظ؛ يرجى الانتقال للخطوة التالية وهي [بيانات لائحة الدعوى].



## خدمات متابعة الدعاوى المتداولة

تقديم اللوائح تقديم المذكرات تقديم المستندات

الدعاوى المتداولة | اللوائح قيد التقديم | اللوائح المقدمة للمحكمة

## الدعاوى المتداولة



### بيانات لائحة الدعوى

ادخال عناصر لائحة الدعوى والمطالبات الختامية.

رقم الطلب ٢٠٢٠/٨٩٧

صحيفة تعديل الطلبات

درهم

مبلغ المطالبة \*

الدعاء إضافة صفر في حال عدم وجود مبلغ المطالبة

### الوقائع

### المطالبات والأسانيد القانونية

حفظ البيانات

### الطلبات الختامية

مستلسل المطالبة	وصف المطالبة	تصنيف المطالبة
لا يوجد بيانات...		

إضافة مطالبة

التالي

السابق

في حال واجهتك أي مشكلة في استخدام الخدمات، يرجى التواصل معنا على هذا الرابط الإبلاغ عن عطل

شارك برأيك

- وفقاً للشكل أعلاه، لابد من إدخال قيمة المطالبة، وتاريخ الجلسة القادمة وعناصر اللائحة المعتمدة.
- بعد حفظ عناصر اللائحة بنجاح؛ يجب تعبئة الجزء الخاص بالطلبات الختامية كما هو بالشكل أدناه:

الطلبات الختامية

مستلسل المطالبة	وصف المطالبة	تصنيف المطالبة
لا يوجد بيانات...		
<input type="button" value="إضافة مطالبة"/>		

بيانات المطالبة الجديدة

بدء اختيار تصنيف المطالبة

\* تصنيف المطالبة

\* وصف المطالبة

- يجب اختيار تصنيف المطالبة ووصف المطالبة. ستظهر المطالبات كما هو موضح بالشكل أدناه:

الطلبات الختامية

	مستلسل المطالبة	وصف المطالبة	تصنيف المطالبة	
حذف	1	المطالبة الأولى	مقدر القيمة	
حذف	2	المطالبة الثانية	مقدر القيمة	

- بعد إضافة المطالبات يرجى الانتقال للخطوة التالية وهي [المرفقات]:

حكومة دبي  
GOVERNMENT OF DUBAI

محاكم دبي  
DUBAI COURTS

الرئيسية | عن المحاكم | دليل خدماتنا | البيانات المفتوحة | خدماتنا الإلكترونية العامة | خدماتنا | اتصل بنا

advo\_nasser بحث دبي، إمارات حكومة، إمارات

خدماتنا | خدمات متابعة الدعاوى المتداولة | تقديم اللوائح | اللوائح قيد التقديم | تسجيل قضية مدني جزئي

تقديم اللوائح | تقديم المذكرات | تقديم المستندات

الدعاوى المتداولة | اللوائح قيد التقديم | اللوائح المقدمة للمحكمة

## تسجيل قضية مدني جزئي

المرفقات

الخطوة الرابعة، إرفاق مستندات خاصة بالطلب إن وجدت

رقم الطلب ٢٠٢٠/٩٢٠

- المستندات الواجب إرفاقها إلكترونياً هي التي تظهر علامة (\*) باللون الأحمر بجانب رقم المسلسل وهي مستندات إجبارية لاستكمال تسجيل الطلب. أما المستندات الأخرى إرفاقها يكون اختيارياً.
- يمكن رفع ملف واحد للوكالة في حال كانت لأكثر من وكيل أو موكل
- يمكن ادراج أكثر من ملف لنفس نوع المستند في حال الحاجة لذلك
- يفضل ان يكون الملف المرفق بصيغة pdf
- أنواع الملفات المقبولة: pdf, tif
- الحد الأقصى المقبول لحجم الوثيقة هو 6 MB

المستندات المطلوب إرفاقها

رفع الملف

1. رسم توضيحي "كروكي" لعنوان الخصم / الخصوم


رفع الملف

التالي

السابق

في حال واجهتك أي مشكلة في استخدام الخدمات، يرجى التواصل معنا على هذا الرابط الإبلاغ عن عطل

شارك برأيك

- يتم رفع أي مستندات خاصة باللائحة.
- بعد الانتهاء من رفع جميع المستندات يمكن عرض شكل لائحة الدعوى الفرعية بالانتقال للخطوة التالية أو الضغط على الزر .
- بعد التأكد من صحة البيانات المُدخلة يرجى الانتقال إلى الخطوة الأخيرة وهي [تقديم الطلب].



حكومة دبي  
GOVERNMENT OF DUBAI

محاكم دبي  
DUBAI COURTS

الرئيسية - عن المحاكم - دليل خدماتنا - البيانات المفتوحة - خدماتنا الإلكترونية العامة - خدماتنا اتصل بنا

advnasser بحث دبي، الإمارات حكومة، الإمارات

خدماتنا < خدمات متابعة الدعاوى المتداولة < تقديم اللوائح < اللوائح قيد التقديم < تسجيل قضية مدني جزئي

تقديم اللوائح تقديم المذكرات تقديم المستندات

الدعاوى المتداولة | اللوائح قيد التقديم | اللوائح المقدمة للمحكمة

## تسجيل قضية مدني جزئي

ارسال الطلب

الخطوة السادسة: الموافقة على إقرار استخدام الخدمات الإلكترونية لمحكمة دبي وتوقيع اللائحة، وارسال الطلب للمراجعة.

رقم الطلب ٢٠٢٠/٨١٩

### الإقرار

- أقر بصحة جميع البيانات والمعلومات والعناوين ووسائل التواصل المدخلة من قبلي في نظام محاكم دبي وأتحمّل المسؤولية في حالة عدم صحتها وأتعهد بإعلانها والتواصل معي. وأتعهد بأنه في حالة تغيير عنواني أو وسائل التواصل الخاصة بي، إخطار المحكمة كتابياً أو إلكترونياً وطلب تحديثها بنظام محاكم دبي.
- أعلم بأنه يتوجب علي متابعة الدعوى وتأجيلاتها ومواعيد جلساتها وإجراءاتها وجميع ما يصدر فيها من قرارات أو أحكام بجميع مراحلها دون الحاجة لإعلاني بها سواء أمام الدائرة المختصة أو مكتب إدارة الدعوى أو أمام الخبير أو الحكّمين.
- أنتزم بسداد رسوم الدعوى خلال الأجل المحدد لسدادها وأعلم بأنه في حالة عدم سداد الرسوم خلال الأجل المحدد سيتم حذف جميع البيانات المدخلة في النظام من تلقائياً.
- أعلم بأن الدعوى لن تقيد ولن تنتج آثارها القانونية إلا بعد سداد رسومها المستحقة وفي هذه الحالة يعتبر تاريخ قيد الدعوى هو تاريخ استخدام الخدمة الإلكترونية لقيد الدعوى من نظام محاكم دبي.
- أعلم بأن جميع الإجراءات والعمليات بمحاكم دبي تتم بطريقة إلكترونية وليست ورقية وأنه يجب علي أن أقدم اللوائح والمذكرات والمستندات والطلبات وكذلك الاطلاع عليها وعلى القرارات والأحكام والإشعارات وكل ما يتعلق بالدعوى إلكترونياً من خلال النظام التقني لمحكمة دبي.

اعتماد و توقيع لائحة الدعوى

اختر المحامي

السابق

في حال واجهتك أي مشكلة في استخدام الخدمات، يرجى التواصل معنا على هذا الرابط [الإبلاغ عن عطل](#)

شارك برأيك

- يتم اختيار أحد وكلاء الأطراف المدعية [المحاميين] في حال تم تقديم الطلب من مكتب المحاماة، بينما لا بد من توقيع اللائحة من جميع الأطراف المدعية في حال تم تقديمها من مكاتب عضيده أو الأطراف.
- لغايات اعتماد وتقديم الطلب لمحكمة دبي؛ لا بد من توقيع لائحة الدعوى إلكترونياً وذلك بالضغط على زر [توقيع] حيث سيتم إرسال كلمة سر لمرة واحدة (One Time Password - OTP) إلى رقم الجوال المسجل في حسابكم المعتمد في محاكم دبي.

ستظهر رسالة تنبيه كما هو موضح بالشكل أدناه:

تأكيد التوقيع

يرجى العلم بأنه بمجرد توقيع لائحة الدعوى لن تتمكن من التعديل عليها لاحقاً. هل أنت متأكد؟

الرجوع موافق

إذا تم الضغط على زر [موافق]، سيتم ارسال الرمز السري (OTP) إلى رقم الجوال:

تم إرسال الرمز السري إلى هاتفك المتحرك بنجاح

\*\*\*\*\*0805

لا بد من إدخال الرمز السري في الخانة المخصصة لذلك والضغط على زر [التحقق].

توقيع ادخل الرمز السري

إعادة إرسال الرمز السري التحقق

بعد اتمام عملية التوقيع بنجاح؛ يرجى الضغط على الزر إرسال الطلب للمراجعة

بمجرد الضغط عليه سيتم ارساله لمحاكم دبي.

تم استلام طلبكم رقم 2020/819. شكراً لإستخدامكم خدمة تسجيل القضايا

لغايات تعديل أي من طلبات تقديم اللوائح الفرعية لا بد من الدخول على الجزء الخاص بـ [اللوائح قيد التقديم]؛ كما هو موضح بالشكل أدناه:

خدمات متابعة الدعاوى المتداولة

تقديم اللوائح تقديم المذكرات تقديم المستندات

الدعاوى المتداولة | اللوائح قيد التقديم | اللوائح المقدمة للمحكمة

اللوائح المقدمة للمحكمة

للوائح المُقدمة للمحكمة؛ سيتم تحديد الرسوم بواسطة القاضي رئيس الدائرة أو مدير الدعوى إن وجدت لاحقاً؛ ولغايات الدفع لا بد من الدخول على الجزء الخاص بـ [اللوائح المقدمة للمحكمة] كما هو موضح بالشكل أدناه:



الرئيسية
عن المحاكم
دليل خدماتنا
البيانات المفتوحة
خدماتنا الإلكترونية العامة
خدماتي
اتصل بنا

advo\_nasser  بحث English

الصفحة الرئيسية < خدمات متابعة الدعاوى المتداولة < تقديم اللوائح < اللوائح المقدمة للمحكمة

### خدمات متابعة الدعاوى المتداولة

[تقديم اللوائح](#)
[تقديم المذكرات](#)
[تقديم المستندات](#)

[الدعاوى المتداولة | اللوائح قيد التقديم](#)
[اللوائح المقدمة للمحكمة](#)

## اللوائح المقدمة للمحكمة

اختر سنة الطلب  رقم الطلب

رقم الطلب	نوعه	مقدم الطلب	التاريخ	الحالة
2020/920	تسجيل قضية مدني جزئي	ناصر مال الله للمحاماة والاستشارات القانونية	16-07-2020	مُرسل للمراجعة
2020/897	تسجيل قضية مدني جزئي	ناصر مال الله للمحاماة والاستشارات القانونية	15-07-2020	مُرسل للمراجعة
2020/889	تسجيل قضية مدني جزئي	ناصر مال الله للمحاماة والاستشارات القانونية	15-07-2020	مُرسل للمراجعة
2020/868	تسجيل قضية مدني جزئي	ناصر مال الله للمحاماة والاستشارات القانونية	13-07-2020	تم قبول الطلب وجاهز للإستكمال
2020/865	تسجيل قضية مدني جزئي	ناصر مال الله للمحاماة والاستشارات القانونية	13-07-2020	مُرسل للمراجعة



## تقديم المذكرات

- عند تقديم المذكرة يرجى أخذ العلم بالنقاط التالية:
- اختيار مُقدم المذكرة كما هو موضح بالشكل أدناه:

حكومة دبي  
GOVERNMENT OF DUBAI

محاكم دبي  
DUBAI COURTS

الرئيسية ▾ عن المحاكم ▾ دليل خدماتنا ▾ البيانات المفتوحة ▾ خدماتنا الإلكترونية العامة ▾ خدماتي ▾ اتصل بنا

advo\_nasser بحث دبي، امارات حكومة، امارات

الصفحة الرئيسية ▾ خدماتي ▾ خدمات متابعة الدعاوى المتداولة ▾ تقديم المذكرات ▾ الدعاوى المتداولة

تقديم اللوائح تقديم المذكرات تقديم المستندات

الدعاوى المتداولة | المذكرات قيد التقديم | المذكرات المقدمة للمحكمة

### الدعاوى المتداولة

أطراف الدعوى

إدخال بيانات الأطراف المدعية أو استرجاع بياناتهم وتحديد المحامي أو المحامين الموكلين لكل طرف من الأطراف. بالإضافة إلى إدخال بيانات الخصوم.

أطراف الدعوى الأساسية

تحديث الأطراف

المسلسل	اسم الطرف	نوع الطرف في الدعوى الأساسية	نوع الطرف في لائحة الدعوى الجديدة	مقدم المذكرة
3251587	اشرف صادق ابراهيم العدل	مدعى	مدعى	<input type="checkbox"/>
3252279	طرف تسجيل ثاني	مدعى	مدعى	<input type="checkbox"/>

برجاء حفظ بيانات أطراف الدعوى الأساسية حتى يمكنك إضافة بيانات أطراف أخرى أو تعديل بيانات أطراف الدعوى الأساسية

حفظ

في حال واجهتك أي مشكلة في استخدام الخدمات، يرجى التواصل معنا على هذا الرابط الإبلاغ عن عطل

شارك برأيك

- بعد اتمام عملية الحفظ بنجاح سيتم الانتقال إلى الخطوة التالية وهي [كتابة المذكرة].



حكومة دبي  
GOVERNMENT OF DUBAI

الرئيسية > عن المحاكم > دليل خدماتنا > البيانات المفتوحة > خدماتنا الإلكترونية العامة > خدماتي > اتصل بنا

adv\_nasser  بحث دبي، إمارات حكومة، إمارات  English

الصفحة الرئيسية > خدماتي > خدمات متابعة الدعاوى المتداولة > تقديم المذكرات > الدعاوى المتداولة

تقديم اللوائح تقديم المذكرات تقديم المستندات

الدعاوى المتداولة | المذكرات قيد التقديم | المذكرات المقدمة للمحكمة

## الدعاوى المتداولة

بيانات لائحة الدعوى  
ادخال عناصر لائحة الدعوى والمطالبات الختامية.

رقم الطلب ٢٠٢٠/٩٠٣

### تقديم مذكرات

كتابة المذكرة

حفظ البيانات

التالي السابق

في حال واجهتك أي مشكلة في استخدام الخدمات، يرجى التواصل معنا على هذا الرابط الإبلاغ عن عطل

شارك برايك

- بعد كتابة المذكرة وحفظها، يرجى الانتقال للخطوة التالية وهي [المرفقات].
- يتم رفع أي مستندات خاصة بالمذكرة.



حكومة دبي  
GOVERNMENT OF DUBAI

محاكم دبي  
DUBAI COURTS

الرئيسية - عن المحاكم - دليل خدماتنا - البيانات المفتوحة - خدماتنا الإلكترونية العامة - خدماتنا - اتصل بنا

advo\_nasser بحث دبي، إمارات حكومة إمارات

خدماتنا > خدمات متابعة الدعاوى المتداولة > تقديم اللوائح > اللوائح قيد التقديم > تسجيل قضية مدني جزئي

تقديم اللوائح تقديم المذكرات تقديم المستندات

الدعاوى المتداولة | اللوائح قيد التقديم | اللوائح المقدمة للمحكمة

## تسجيل قضية مدني جزئي

المرفقات

الخطوة الرابعة، إرفاق مستندات خاصة بالطلب إن وجدت

رقم الطلب ٢٠٢٠/٩٢٠

- المستندات الواجب إرفاقها إلكترونياً هي التي تظهر علامة (\*) باللون الأحمر بجانب رقم المسلسل وهي مستندات إجبارية لاستكمال تسجيل الطلب. أما المستندات الأخرى إرفاقها يكون اختيارياً.
- يمكن رفع ملف واحد للوكالة في حال كانت لأكثر من وكيل أو موكل
- يمكن ادراج أكثر من ملف لنفس نوع المستند في حال الحاجة لذلك

يفضل ان يكون الملف المرفق بصيغة pdf

أنواع الملفات المقبولة: pdf, tif

الحد الأقصى المقبول لحجم الوثيقة هو 6 MB

المستندات المطلوبة إرفاقها

رفع الملف

رفع الملف

1. رسم توضيحي "كروكي" لعنوان الخصم / الخصوم

التالي السابق

في حال واجهتك أي مشكلة في استخدام الخدمات، يرجى التواصل معنا على هذا الرابط [الإبلاغ عن عطل](#)

شارك برأيك

○ بعد الانتهاء من رفع جميع المستندات يمكن عرض الشكل النهائي للمذكرة وذلك بالانتقال للخطوة التالية أو الضغط على الزر

○ بعد التأكد من صحة البيانات المُدخلة يرجى الانتقال إلى الخطوة الأخيرة وهي [تقديم الطلب].



حكومة دبي  
GOVERNMENT OF DUBAI

محاكم دبي  
DUBAI COURTS

الرئيسية - عن المحاكم - دليل خدماتنا - البيانات المفتوحة - خدماتنا الإلكترونية العامة - خدماتنا اتصل بنا

advnasser بحث دبي، إمارات حكومة إمارات

خدماتنا < خدمات متابعة الدعاوى المتداولة < تقديم اللوائح < اللوائح قيد التقديم < تسجيل قضية مدني جزئي

تقديم اللوائح تقديم المذكرات تقديم المستندات

الدعاوى المتداولة | اللوائح قيد التقديم | اللوائح المقدمة للمحكمة

## تسجيل قضية مدني جزئي

ارسال الطلب

الخطوة السادسة: الموافقة على إقرار استخدام الخدمات الإلكترونية لمحاكم دبي وتوقيع اللائحة، وارسال الطلب للمراجعة.

رقم الطلب ٢٠٢٠/٨١٩

### الإقرار

- أقر بصحة جميع البيانات والمعلومات والعناوين ووسائل التواصل المدخلة من قبلي في نظام محاكم دبي وأتحمّل المسؤولية في حالة عدم صحتها وأتعهد بإعلائي والتواصل معي. وأتعهد بأنه في حالة تغيير عنواني أو وسائل التواصل الخاصة بي، أخطار المحكمة كتابياً أو إلكترونياً وطلب تحديثها بنظام محاكم دبي.
- أعلم بأنه يتوجب علي متابعة الدعوى وتأجيلاتها ومواعيد جلساتها وإجراءاتها وجميع ما يصدر فيها من قرارات أو أحكام بجميع مراحلها دون الحاجة لإعلائي بها سواء أمام الدائرة المختصة أو مكتب إدارة الدعوى أو أمام الخبير أو الحكّمين.
- ألتزم بسداد رسوم الدعوى خلال الأجل المحدد لسدادها وأعلم بأنه في حالة عدم سداد الرسوم خلال الأجل المحدد سيتم حذف جميع البيانات المدخلة في النظام من تلقائياً.
- أعلم بأن الدعوى لن تقيد ولن تنتج آثارها القانونية إلا بعد سداد رسومها المستحقة وفي هذه الحالة يعتبر تاريخ قيد الدعوى هو تاريخ استخدام الخدمة الإلكترونية لقيد الدعوى من نظام محاكم دبي.
- أعلم بأن جميع الإجراءات والعمليات بمحاكم دبي تتم بطريقة إلكترونية وليست ورقية وأنه يجب علي أن أقدم اللوائح والمذكرات والمستندات والطلبات وكذلك الاطلاع عليها وعلى القرارات والأحكام والإشعارات وكل ما يتعلق بالدعوى إلكترونياً من خلال النظام التقني لمحاكم دبي.

اعتماد و توقيع لائحة الدعوى

اختر المحامي

السابق

في حال واجهتك أي مشكلة في استخدام الخدمات، يرجى التواصل معنا على هذا الرابط [الإبلاغ عن عطل](#)

شارك برأيك

- يتم اختيار أحد وكلاء الأطراف المدعية [المحامين] في حال تم تقديم الطلب من مكتب المحاماة، بينما لا بد من توقيع اللائحة من جميع الأطراف المدعية في حال تم تقديمها من مكاتب عضيّد أو الأطراف.
- لغايات اعتماد وتقديم الطلب لمحاكم دبي؛ لا بد من توقيع لائحة الدعوى إلكترونياً وذلك بالضغط على زر [توقيع] حيث سيتم ارسال كلمة سر لمرة واحدة (One Time Password - OTP) إلى رقم الجوال المسجل في حسابكم المعتمد في محاكم دبي.

○ ستظهر رسالة تنبيه كما هو موضح بالشكل أدناه:



○ إذا تم الضغط على زر [موافق]، سيتم إرسال الرمز السري (OTP) إلى رقم الجوال:



○ لا بد من إدخال الرمز السري في الخانة المخصصة لذلك والضغط على زر [التحقق].



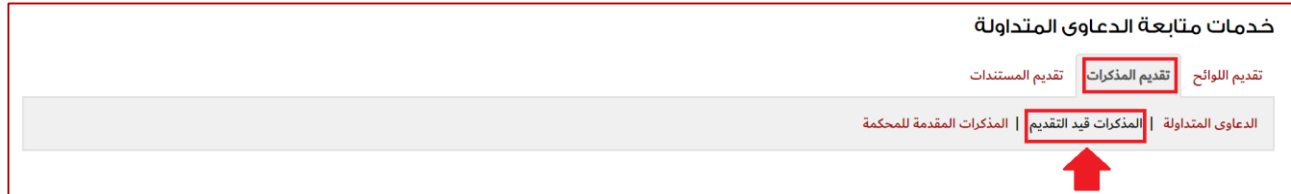
○ بعد اتمام عملية التوقيع بنجاح؛ يرجى الضغط على الزر [إرسال الطلب للمراجعة].

○ بمجرد الضغط عليه سيتم إرساله لمحاكم دبي.



○ لغايات تعديل أي من طلبات تقديم المذكرات لابد من الدخول على الجزء الخاص بـ [المذكرات قيد التقديم]:


كما هو موضح بالشكل أدناه:




○ للمذكرات المُقدمة للمحكمة؛ سيتم تحديد الرسوم بواسطة القاضي رئيس الدائرة أو مدير الدعوى إن وجدت لاحقاً؛ ولغايات الدفع لابد من الدخول على الجزء الخاص بـ [المذكرات المقدمة للمحكمة].

## تقديم المستندات

- عند تقديم المستندات يرجى أخذ العلم بالنقاط التالية:
- اختيار مُقدم المُستند كما هو موضح بالشكل أدناه:



GOVERNMENT OF DUBAI



محاكم دبي  
DUBAI COURTS

الرئيسية

عن المحاكم


دليل خدماتنا

البيانات المفتوحة

خدماتنا الإلكترونية العامة

خدماتي

اتصل بنا

advvo\_nasser  بحث  دبي. امارات حكومة. امارات

English


الصفحة الرئيسية < خدماتي < خدمات متابعة الدعاوى المتداولة < تقديم المستندات < الدعاوى المتداولة

### خدمات متابعة الدعاوى المتداولة

تقديم اللوائح
تقديم المذكرات
تقديم المستندات

الدعاوى المتداولة | المستندات قيد التقديم | المستندات المقدمة للمحكمة

## الدعاوى المتداولة



### أطراف الدعوى

إدخال بيانات الأطراف المدعية أو استرجاع بياناتهم وتحديد المحامي أو المحامين الموكلين لكل طرف من الأطراف. بالإضافة إلى إدخال بيانات الخصوم.

أطراف الدعوى الأساسية


تحديث الأطراف

المسلسل	اسم الطرف	نوع الطرف في الدعوى الأساسية	نوع الطرف في لائحة الدعوى الجديدة	مقدم المستند
3251587	اشرف صادق ابراهيم العدل	مدعى	مدعى	<input type="checkbox"/>
3252279	طرف تسجيل ثاني	مدعى	مدعى	<input type="checkbox"/>

يرجاء حفظ بيانات أطراف الدعوى الأساسية حتى يمكنك إضافة بيانات أطراف أخرى أو تعديل بيانات أطراف الدعوى الأساسية

حفظ

■ في حال واجهتك أي مشكلة في استخدام الخدمات، يرجى التواصل معنا على هذا الرابط [الإبلاغ عن عطل](#)

 شارك برأيك

- بعد اتمام عملية الحفظ بنجاح سيتم الانتقال إلى الخطوة التالية وهي [إرفاق المستندات].



الرئيسية
عن المحاكم
دليل خدماتنا
البيانات المفتوحة
خدماتنا الإلكترونية العامة
خدماتنا
اتصل بنا

advo\_nasser  دبي، امارات حكومة، امارات English

الصفحة الرئيسية > خدماتنا > خدمات متابعة الدعاوى المتداولة > تقديم المستندات > الدعاوى المتداولة

## خدمات متابعة الدعاوى المتداولة

تقديم اللوائح | تقديم المذكرات | تقديم المستندات

الدعاوى المتداولة | المستندات قيد التقديم | المستندات المقدمة للمحكمة

## الدعاوى المتداولة

### المرفقات

الخطوة الرابعة: إرفاق مستندات خاصة بالطلب إن وجدت

### رقم الطلب ٢٠٢٠/٩٢٣

- المستندات الواجب إرفاقها الكترونياً هي التي تظهر علامة (\*) باللون الأحمر بجانب رقم المسلسل وهي مستندات إجبارية لاستكمال تسجيل الطلب. أما المستندات الأخرى إرفاقها يكون اختياريًا.
- يمكن رفع ملف واحد للوكالة في حال كانت لأكثر من وكيل أو موكل
- يمكن إدراج أكثر من ملف لنفس نوع المستند في حال الحاجة لذلك

- يفضل ان يكون الملف المرفق بصيغة pdf
- أنواع الملفات المقبولة: pdf, tif
- الحد الأقصى المقبول لحجم الوثيقة هو 6 MB

رفع الملف	المستندات المطلوب إرفاقها
رفع الملف	1. رسم توضيحي "كروكي" لعنوان الخصم / الخصوم
عرض الأطراف المرتبطة	2. وكالة عامة <span style="color: red;">✘</span> مرفق للاختيارية.pdf
عرض الأطراف المرتبطة	3. وكالة خاصة <span style="color: red;">✘</span> مرفق للاختيارية.pdf
عرض الأطراف المرتبطة	4. إتفاقية <span style="color: red;">✘</span> مرفق للاختيارية.pdf

التالي
السابق

في حال واجهتك أي مشكلة في استخدام الخدمات، يرجى التواصل معنا على هذا الرابط [الإبلاغ عن عطل](#)

شارك برأيك

○ يتم رفع أي مستندات وبعد الانتهاء من رفع جميع المستندات يمكن الانتقال للخطوة الأخيرة وهي [تقديم الطلب].



حكومة دبي  
GOVERNMENT OF DUBAI

محاكم دبي  
DUBAI COURTS

الرئيسية > عن المحاكم > دليل خدماتنا > البيانات المفتوحة > خدماتنا الإلكترونية العامة > خدماتي > اتصل بنا

adv\_o\_nasser  بحث دبي، إمارات حكومة إمارات  English

خدماتي > خدمات متابعة الدعاوى المتداولة > تقديم المستندات > المستندات قيد التقديم > تسجيل قضية مدني جزئي

تقديم اللوائح تقديم المذكرات تقديم المستندات

الدعاوى المتداولة | المستندات قيد التقديم | المستندات المقدمة للمحكمة

## تسجيل قضية مدني جزئي

ارسال الطلب

الخطوة السادسة: الموافقة على اقرار استخدام الخدمات الالكترونية لمحاكم دبي وتوقيع اللائحة، وارسال الطلب للمراجعة.

رقم الطلب ٢٠٢٠/٨٧٦

### الإقرار

- أقر بصحة جميع البيانات والمعلومات والعناوين ووسائل التواصل المدخلة من قبلي في نظام محاكم دبي وأتحمل المسؤولية في حالة عدم صحتها وأتعهد بإعلاني والتواصل معي. وأتعهد بأنه في حالة تغيير عنواني أو وسائل التواصل الخاصة بي؛ اخطار المحكمة كتابياً أو إلكترونياً وطلب تحديثها بنظام محاكم دبي.
- أعلم بأنه يتوجب علي متابعة الدعوى وتأجيلاتها ومواعيد جلساتها وإجراءاتها وجميع ما يصدر فيها من قرارات أو أحكام بجميع مراحلها دون الحاجة لإعلاني بها سواء أمام الدائرة المختصة أو مكتب إدارة الدعوى أو أمام الخبير أو الحكيمين.
- ألتزم بسداد رسوم الدعوى خلال الأجل المحدد لسدادها وأعلم بأنه في حالة عدم سداد الرسوم خلال الأجل المحدد سيتم حذف جميع البيانات المدخلة في النظام من تلقائياً.
- أعلم بأن الدعوى لن تقيد ولن تنتج آثارها القانونية إلا بعد سداد رسومها المستحقة وفي هذه الحالة يعتبر تاريخ قيد الدعوى هو تاريخ استخدام الخدمة الإلكترونية لقيد الدعوى من نظام محاكم دبي.
- أعلم بأن جميع الإجراءات والعمليات بمحاكم دبي تتم بطريقة إلكترونية وليست ورقية وأنه يجب علي أن أقدم اللوائح والمذكرات والمستندات والطلبات وكذلك الاطلاع عليها وعلى القرارات والأحكام والإشعارات وكل ما يتعلق بالدعوى إلكترونياً من خلال النظام التقني لمحاكم دبي.

أقر أنا مقدم الطلب بصحة البيانات المدخلة وأتحمل كافة المسؤولية التي قد تنتج عن أي خطأ في الإدخال وكما أنني أطلعته وأوافق على شروط الخدمة

اعتماد و توقيع لائحة الدعوى

اختر المحامي

اختر المحامي

السابق

في حال واجهتك أي مشكلة في استخدام الخدمات، يرجى التواصل معنا على هذا الرابط الإبلاغ عن عطل

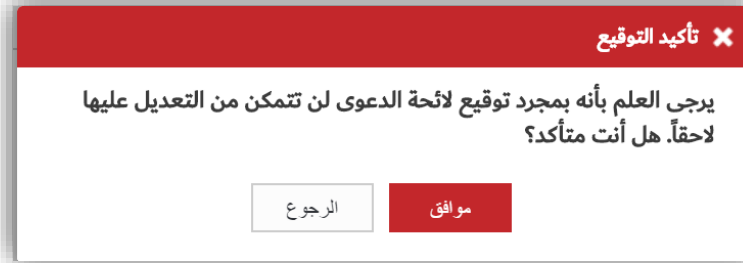
شارك ببرايق

- يتم اختيار أحد وكلاء الأطراف المدعية [المحامين] في حال تم تقديم الطلب من مكتب المحاماة، بينما لا بد من توقيع اللائحة من جميع الأطراف المدعية في حال تم تقديمها من مكاتب عضيده أو الأطراف.





- لغايات اعتماد وتقديم الطلب لمحاكم دبي؛ لابد من توقيع لائحة الدعوى إلكترونياً وذلك بالضغط على زر **[توقيع]** حيث سيتم ارسال كلمة سر لمرة واحدة (One Time Password - OTP) إلى رقم الجوال المسجل في حسابكم المعتمد في محاكم دبي.
- ستظهر رسالة تنبيه كما هو موضح بالشكل أدناه:



- إذا تم الضغط على زر **[موافق]**، سيتم ارسال الرمز السري (OTP) إلى رقم الجوال:



- لابد من إدخال الرمز السري في الخانة المخصصة لذلك والضغط على زر **[التحقق]**.

ادخل الرمز السري

- بعد اتمام عملية التوقيع بنجاح؛ يرجى الضغط على الزر **[إرسال الطلب للمراجعة]**.

- بمجرد الضغط عليه سيتم ارساله لمحاكم دبي.



- لغايات تعديل أي من طلبات تقديم المستندات لابد من الدخول على الجزء الخاص بـ [المستندات قيد التقديم]؛ كما هو موضح بالشكل أدناه:

خدمات متابعة الدعاوى المتداولة

تقديم اللوائح | تقديم المذكرات | تقديم المستندات

الدعاوى المتداولة | المستندات قيد التقديم | المستندات المقدمة للمحكمة

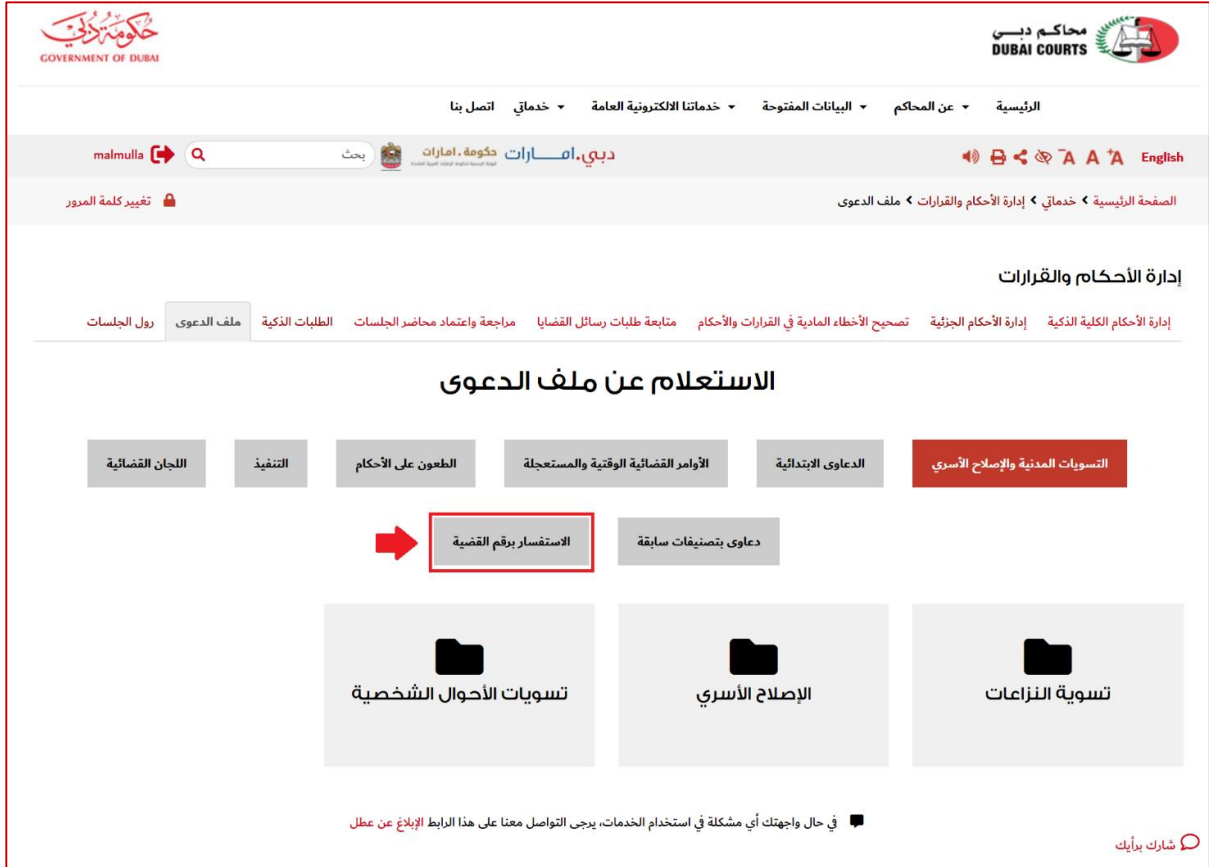
- للمستندات المقدمة للمحكمة؛ يمكن استعراضها لاحقاً من خلال الجزء الخاص بـ [المستندات المقدمة للمحكمة].

## ملف الدعوى الإطلاع على اللوائح والمذكرات وتفاصيل الدعوى

- في حال رغبتكم بالاستعلام عن القضايا العائدة لكم أو تم استلامكم لأي إعلان يمكنكم الإطلاع على اللوائح من خلال الضغط على [ملف الدعوى] واتباع الخطوات التالية:



- تم تطوير شاشة [الاستعلام عن ملف الدعوى] لتتوافق مع التصور المعتمد في فريق التحول الذكي لملف الدعوى. يمكن الاستفسار بالضغط على التصنيف الأساسي للدعوى ومن ثم التصنيف الفرعي. أو يمكن الضغط بشكل مباشر على [الاستفسار برقم القضية].



بعد إدخال رقم الدعوى، سوف يظهر ملف الدعوى كما هو موضح بالشكل أدناه:

الرئيسية [عن المحاكم](#) [البيانات المفتوحة](#) [خدماتنا الإلكترونية العامة](#) [خدماتنا](#) [اتصل بنا](#)

malulla

English

[الصفحة الرئيسية](#) [خدماتنا](#) [إدارة الأحكام والقرارات](#) [ملف الدعوى](#)

### إدارة الأحكام والقرارات

[إدارة الأحكام الكلية الذكية](#)
[إدارة الأحكام الجزئية](#)
[تصحيح الأخطاء المادية في القرارات والأحكام](#)
[متابعة طلبات رسائل القضايا](#)
[مراجعة واعتماد محاضر الجلسات](#)
[الطلبات الذكية](#)
[ملف الدعوى](#)
[رول الجلسات](#)

## ملف الدعوى

العودة للشكل القديم

مسح المعلومات

بحث

687

2020

445- طعن تجاري

رقم الدعوى	رقم الطلب الإلكتروني	رقم الدعوى	رقم الطلب الإلكتروني
445 / 2020 / 687 طعن تجاري	69062/2020	رقم الدعوى	رقم الطلب الإلكتروني
قبول الطعن شكلاً وموضوعاً وتقضى الحكم المطعون فيه ووقف تنفيذ وإحالة الدعوى الى محكمة الاستئناف لنظرها من جديد بهيئة مغايرة والزام المطعون ضده الرسوم والمصاريف والالتزام.	17.38.31 19-07-2020	موضوع الدعوى	تاريخ الطلب الإلكتروني
مسجلة	محكمة التمييز	وضعية الدعوى	درجة القضاء
0	3000	قيمة المطالبة	رصيد الدعوى المالي
تجاري	2	مؤشر الإسناد	تصنيف الطعن
305 / 2019 / 3099 استئناف تجاري		القضية الأساس	
10 - حكمت المحكمة في موضوع الاستئناف برفضهما وتأييد الحكم المستأنف والزمّت كل مستأنف بمصروفات استئنافه ومصادرة التأمين.		قرار القضية الأساس	
21-07-2020		تاريخ التسجيل	تاريخ أول جلسة
		إدارة الدعوى	تاريخ الجلسة القادمة
ينظر الطعن في دائرة التمييز الأول رقم (511) التي يرأسها القاضي محمد المرسي حسيني لدى أمين السر عبد الرحيم مبارك البلوشي		الوضع الحالي للدعوى	تاريخ الجلسة القادمة
		آخر قرار على الدعوى	تاريخ آخر قرار
		تاريخ الحكم	

**الأطراف** [عرض التفاصيل](#)

**اللوائح و المذكرات** [عرض التفاصيل](#)

**المستندات** [عرض التفاصيل](#)

**الإعلانات** [عرض التفاصيل](#)

**قرارات و محاضر جلسات المحاكمة** [عرض التفاصيل](#)

**تقارير الخيرة** [عرض التفاصيل](#)

**القضايا المرتبطة** [عرض التفاصيل](#)

**قضايا الضم** [عرض التفاصيل](#)

**الأحكام** [عرض التفاصيل](#)

**الحبس / الإفراج** [عرض التفاصيل](#)

**المنع من السفر** [عرض التفاصيل](#)

**الحجوزات** [عرض التفاصيل](#)

**المزادات** [عرض التفاصيل](#)

**حجز الوثائق** [عرض التفاصيل](#)

**الصادر و الوارد** [عرض التفاصيل](#)

**أوامر الدفع** [عرض التفاصيل](#)

**التوريدات** [عرض التفاصيل](#)

**المطالبات المالية** [عرض التفاصيل](#)

**طلبات تسجيل القضايا المرتبطة** [عرض التفاصيل](#)

في حال واجهتك أي مشكلة في استخدام الخدمات، يرجى التواصل معنا على هذا الرابط [الإبلاغ عن خطأ](#)

شارك بآراءك



- يتميز الشكل الجديد لاستعراض ملف الدعوى أنه يمكن عرض مجموعة من البيانات المرتبطة دون الحاجة إلى الانتقال إلى شاشة أخرى.
- فيما يلي بعض المستجدات التي تمت على بعض تفاصيل الدعوى:

## الأطراف

- يمكن الإطلاع على وكلاء الأطراف المُدعية أو الخصوم وذلك بالضغط على كلمة [الوكلاء] حيث سيتم عرض وكلاء الطرف أسفل بيانات الطرف كما هو موضح بالشكل أدناه:

إخفاء التفاصيل		الأطراف	
687 / 2020 / 445 طعن تجاري			
رقم	اسم الطرف	صفته	الصفة بعد الحكم
3541774	بنك المشرق ( شركة مساهمة عامة )	طاعن	العنوان
اسم الوكيل	المدينة / المنطقة	العنوان	الهاتف
عصام عبدالأمير حمادي الفاضلي التميمي	دبي بردي	التميمي ومشاركوه للمحاماة والاستشارات القانونية ش.ذ.م.م إمارة دبي - بردي - شارع: الشيخ زايد - مبنى : برج الميز - الطابق: 20 و 15- مكتب: 1502-2004-2003-2002-2001	043641641
043456608			043456608
رقم	اسم الطرف	صفته	الصفة بعد الحكم
3919989	إم بي إنفستمننتس كونسلتينغ ليمتد	مطعون ضده	العنوان

- كما يمكن عرض تفاصيل العنوان الخاصة بالأطراف المُدعية أو الخصوم وذلك بالضغط على كلمة [العنوان]، حيث ستظهر البيانات في شاشة صغيرة [Pop Up Screen] كما هو موضح بالشكل أدناه:

إخفاء التفاصيل		تفاصيل العنوان		الأطراف	
		أبوهيل - ديرة	المدينة/ المنطقة	رقم	اسم الطرف
		إمارة دبي، ديرة، الرقة، شارع الرقة، بجوار محطة مترو المينى بنك المشرق، الطابق الأول، رقم مكاني 2672589734	العنوان	3541774	بنك المشرق ( ش
		0569973894	الهاتف		
		043641777	الفاكس		
			صندوق البريد		
		0569973894	الهاتف المتحرك		
		atco@tamimi.com	البريد الإلكتروني		
				3919989	إم بي إنفستمننتس

## اللوائح والمذكرات

- تم إضافة خاصية اختيار عرض اللوائح والمذكرات وفقاً لـ [الأطراف] أو [تاريخ التقديم] كما هو موضح بالشكل أدناه:

إخفاء التفاصيل
اللوائح و المذكرات

687 / 2020 / 445 طعن تجاري

تاريخ التقديم

طريقة عرض البيانات وفقاً لـ

الأطراف

طاعن بنك المشرق ( شركة مساهمة عامة )

تاريخ التقديم

17:38:31 19-07-2020

نوع المستند

2020 / 69062 صحيفة طعن بالحكم مع طلب وقف التنفيذ

عرض
التفاصيل

- للدعاوى القديمة التي سجلت قبل تطبيق النظام الجديد، يمكن عرض اللوائح والمذكرات بصيغة PDF وذلك بالضغط على الرمز في خانة [عرض].
- أما للدعاوى الجديدة والتي تم إدخال عناصر اللوائح والمذكرات لها من خلال نظام محاكم دبي الإلكتروني؛ فيمكن استخدام خاصية عرض [التفاصيل] حيث يمكن استعراض اللائحة أو المذكرة بالإضافة إلى المستندات التي أرفقت معهما.

## المستندات

- في هذا الجزء كذلك تم إضافة خاصية اختيار عرض المستندات وفقاً لـ [الأطراف] أو [تاريخ التقديم] كما هو موضح بالشكل أدناه:

إخفاء التفاصيل
المستندات

687 / 2020 / 445 طعن تجاري

تاريخ التقديم

طريقة عرض البيانات وفقاً لـ

الأطراف

طاعن بنك المشرق ( شركة مساهمة عامة )

تاريخ التقديم

21-07-2020 02:31

نوع المستند

2020 / 69062 صحيفة طعن بالحكم مع طلب وقف التنفيذ - رخصة تجارية

عرض
التفاصيل

- سيتم عرض جميع المستندات التابعة للدعوى حيث تتضمن أي مستند تم إرفاقه مع اللوائح أو المذكرات أو تقارير الخبرة بالإضافة إلى أي مستند تم تقديمه بشكل منفرد.

في هذا الجزء سيتم عرض جميع الإعلانات الصادرة على الدعوى بتسلسل صدورها.

إخفاء التفاصيل		الإعلانات	
232 / 2020 / 20 تجاري كلي			
رقم الإعلان	نوع الإعلان	تاريخ تسجيل الإعلان	المطلوب إعلانه
47119 / 2020	إعلان بالحضور أمام مكتب إدارة الدعوى	18-03-2020	شيبا كومار باندا
47118 / 2020	إعلان بالحضور أمام مكتب إدارة الدعوى	18-03-2020	راجيشكومار براكاشندرا جانج
47122 / 2020	إعلان بالحضور أمام مكتب إدارة الدعوى	18-03-2020	براشانت رويأ شاشيكانت رويأ
47125 / 2020	إعلان بالحضور أمام مكتب إدارة الدعوى	18-03-2020	شاشيكانت رويأ تتيشور رويأ
47123 / 2020	إعلان بالحضور أمام مكتب إدارة الدعوى	18-03-2020	ريفكانت رويأ كيشور رويأ
33633 / 2020	إعلان بالحضور أمام مكتب إدارة الدعوى	27-02-2020	شيبا كومار باندا
33635 / 2020	إعلان بالحضور أمام مكتب إدارة الدعوى	27-02-2020	براشانت رويأ
33638 / 2020	إعلان بالحضور أمام مكتب إدارة الدعوى	27-02-2020	رافيكانت رويأ
33639 / 2020	إعلان بالحضور أمام مكتب إدارة الدعوى	27-02-2020	شاشيكانت رويأ
33640 / 2020	إعلان بالحضور أمام مكتب إدارة الدعوى	27-02-2020	راجيشكومار براكاشندرا قانج
26857 / 2020	إعلان بالحضور أمام مكتب إدارة الدعوى	17-02-2020	إيسار بروجكتز ليتمد

عرض النتائج من 1 إلى 11 من إجمالي 11 نتيجة. عدد النتائج بالصفحة 11

تم إضافة خاصية استعراض تفاصيل التبليغ أسفل تفاصيل الإعلان كما هو موضح بالشكل أدناه:

رقم المهمة	تاريخ الاستلام	تاريخ الاستناد	اسم المعلن	تاريخ التبليغ	نتيجة التبليغ	ملاحظات المعلن	قرار القاضي
952/2000	16-01-2000	16-01-2000	يدر محمد علي	23-01-2000	لم يتم الإعلان	غير موجودة	بالارشاد
2374/2000	26-01-2000	31-01-2000	نصر الدين بدران	31-01-2000	تم الاعلان للموظف		

عرض النتائج من 1 إلى 2 من إجمالي 2 نتيجة. عدد النتائج بالصفحة 2

## مكتب إدارة الدعوى

تم فصل قرارات ومحاضر إدارة الدعوى عن قرارات ومحاضر المحاكمة كما هو موضح بالشكل أدناه:

عرض التفاصيل	مكتب إدارة الدعوى
عرض التفاصيل	قرارات و محاضر جلسات المحاكمة

### ملاحظة:

الجزء الخاص بمكتب إدارة الدعوى سيظهر للدعاوى التي تُسند لمدرء الدعوى فقط.

عند استعراض خانة [مكتب إدارة الدعوى] فسوف تظهر البيانات مقسمة إلى:

#### قرارات ومحاضر الجلسات

وهي جميع القرارات والمحاضر التي تم اتخاذها في مكتب إدارة الدعوى.

رقم القرار	تاريخ القرار	نص القرار	نوع القرار/المحضر	متخذ القرار
16	21 إبر	- حضرت الاستاذة نسرين ابراهيم وكيلة المدعي ونوهت بان تم تقديم الاعلان بالنشر مسبقا وطلبت احالة ا - تعذر اعلان الخصوم المدخلين لاحالة الدعوى للدائرة المختصة لنظرها بجلسة 10-5-2020 لحضور الاطراف او من يمثلهم قانونا عبر رابط قاعه التقاضي عن بعد امام دائرة منصة العدالة الرقمية الساعة 11 صباحا	قرارات إدارة الدعوى	السيدة/ ندى عبدالقادر الخامري
15	18 مار	- حضر الاستاذ حليلة المرزوقي وكيلة المدعية وقدمت مايفيد اعلان الخصوم المدخلين بالنشر , كما قدمت حافظة مستندات تحوي على الملحقين رقمي 1, 2 من عقد الكفالة , وطلبت تجديد اعلان الخصوم المدخلين على العنوان الثابت بلائحة الادخال لجلسة 21-4-2020 لتجديد اعلان الخصوم المدخلين	قرارات إدارة الدعوى	السيدة/ ندى عبدالقادر الخامري
14	18 مار	لامانع	قرارات إدارة الدعوى	السيدة/ ندى عبدالقادر الخامري

## قرارات ومحاضر جلسات المحاكمة

وهي جميع القرارات والمحاضر التي تم اتخاذها من قِبَل السادة القضاة.

إخفاء التفاصيل		قرارات ومحاضر جلسات المحاكمة	
20 / 2020 / 232 تجاري كلي			
رقم القرار	تاريخ القرار	نص القرار	نوع القرار/المحضر
22	12/05/2020	حكمت المحكمة حضوريا/ بعدم اختصاصها ولائيا بنظر الدعوى واختصاص محاكم مركز دبي المالي العالمي بها وألزمت المدعية الرسوم والمصاريف ومبلغ خمسة آلاف درهم آتباع المحاماة.	الهيئة
21	10/05/2020	قررت المحكمة حجز الدعوى لاصدار الحكم بجلسة 2020-5-12	الهيئة تفاصيل الجلسة الحضور
20	09/05/2020	يصرح بالارشفة والابداع	قرار
19	09/05/2020	يصرح بالارشفة	قرار
18	09/05/2020	يصرح بالارشفة	قرار
17	06/05/2020	يصرح بربط الوكاله عن المدعى عليها حسب الاصول	قرار

عرض النتائج من 1 إلى 6 من إجمالي 6 نتيجة. عدد النتائج بالصفاة 6

## تقارير الخبرة

تم توفير خاصية كتابة تقارير الخبرة للسادة الخبراء من خلال نظام محاكم دبي الالكتروني؛ وبالتالي أصبح بالإمكان استعراض التقرير وذلك بالضغط على رابط [التفاصيل] كما هو موضح بالشكل أدناه:

إخفاء التفاصيل		تقارير الخبرة	
20 / 2019 / 370 تجاري كلي			
رقم القرار	اسم الخبير	تاريخ إسناد الأمورية	تاريخ التسليم المتوقع
16	عبدالله فايز حميد خلفان الشامسي	29-01-2020	04-03-2020
			تاريخ التسليم الفعلي 23-07-2020